

Renseigner **Mon Analyse des Risques.fr**, et oublier la gestion de la sécurité sur vos chantiers !

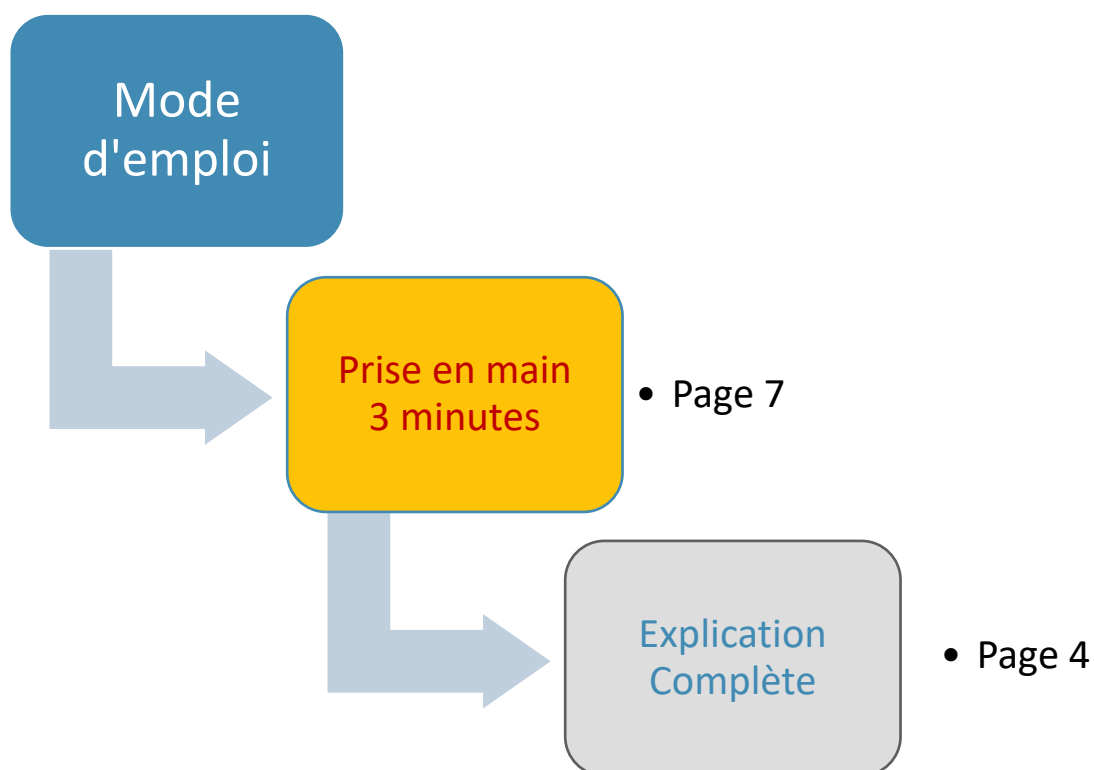
Tout comprendre sur

Mon Analyse Des Risques

Version : 2020 07 01



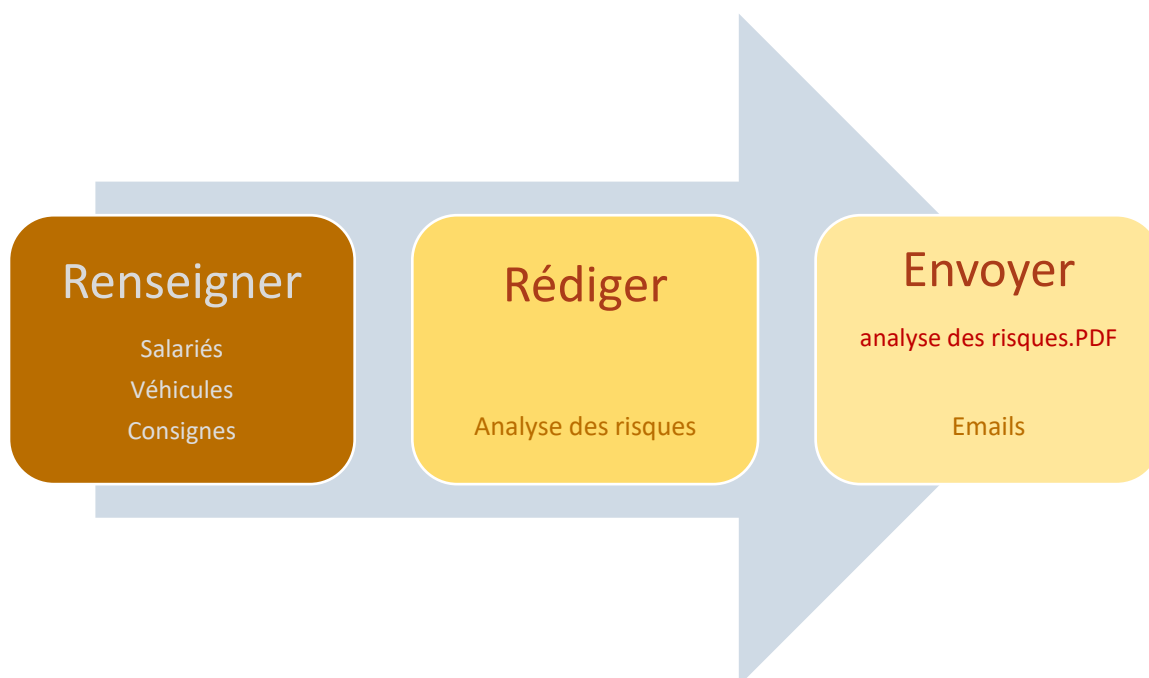
[Cliquez sur les images pour accéder aux différentes rubriques.](#)



Mon Analyse Des Risques

Rapide et sécuritaire

Le partage de fichiers en toute simplicité



Création automatique d'un PDF transmis par mails à vos correspondants

1 TABLE DES MATIERES

2	Prise en main - 3 minutes	7
2.1	Accès à votre espace	7
2.2	Renseigner vos données.....	7
2.3	Créer votre Analyse des Risques	9
2.4	Définir les employés qui vont intervenir	9
2.5	Ajouter un fichier « consigne »	10
2.6	Envoyer votre analyse des risques par « Email »	10
2.7	Votre correspondant reçoit cet Email : Télécharger le PDF analyse des risques	11
2.8	Téléchargement du PDF : Analyse des risques : Réparation Pompe.....	12
2.	Accès sur Smartphone Mobile Téléphone Tablette	13
2.1.	Raccourci vers le site web « monAnalysedesRisques.fr»	13
3.	Accueil	16
3.1.	Explication : Mon Analyse des Risques.....	16
4.	Espace entreprise : donneur d'ordre	17
4.1.	Code d'accès à l'espace entreprise	17
4.2.	Où trouver le code d'accès à l'espace entreprise ?.....	18
5.	Version en vigueur de l'analyse des risques.....	21
5.1.	Seulement une seule version PDF peut exister sur l'ensemble de tous les supports.....	21
6.	Espace responsable	21
6.1.	Nommer un responsable : espace responsable	23
6.2.	Accès à son espace personnel en tant que responsable désigné par sa hiérarchie	25
7.	Création d'un compte principal.....	27
8.	Connexion à votre compte	28
9.	Création d'un compte.....	28
10.	CREER VOTRE BASE DE DONNEES : Renseigner.....	29
10.1.	Société	29
10.1.1.	Certification / fichiers annexes /logo	30
10.2.	Employés - Salariés.....	32
10.2.1.	Liste des employés enregistrés	32
10.2.2.	Ajouter un employé.....	32
10.2.3.	Liste des employés enregistrés	33
10.2.4.	Ajouter un fichier à l'employé	34
10.2.5.	Habilitation employée	35
10.2.6.	Liste des fichiers des employés	36

10.2.7.	Ajouter un responsable d'entreprise	36
10.2.8.	Employé affecté / Employé libre / Employé sous-traitant libre	38
10.2.9.	Suppression employé	38
10.3.	Véhicules / engins.....	40
10.4.	Entreprises Sous-traitantes	42
10.4.1.	Liste des Entreprises Sous-traitantes	42
10.4.2.	Nouvelle entreprise sous-traitante	42
10.4.3.	Liste des fichiers entreprise sous-traitante	43
10.4.4.	Ajouter un fichier à l'entreprise sous-traitante.....	43
11.	Analyse des Risques.....	44
11.1.	Création d'une analyse des risques (INTERVENTION / CHANTIER...)	45
11.1.1.	Procédures d'alerte et circuits d'évacuation.....	46
11.1.2.	Information particulière / Information sur le chantier / Note de fin	47
12.1.	Choisir insérer : Un responsable entreprise principale	48
12.2.	Choisir insérer : Des employés	48
12.3.	Choisir insérer : Des entreprises sous-traitantes	49
12.4.	Nommer un Chef d'équipe d'une entreprise sous-traitante.....	49
12.5.	Choisir insérer : Un véhicule / engin	53
13.	Choisir insérer : Un responsable extérieur.....	54
13.1.	Liste des responsables extérieurs.....	54
13.2.	Ajouter un responsable extérieur	54
13.2.1.	Liste des responsables de l'entreprise principale.....	54
13.3.	Choisir insérer : une Analyse de Risque	55
13.4.	Liste des analyses de risque	55
13.5.	Créer une Analyse de risque.....	55
13.5.1.	Liste des analyses de risque	57
13.6.	Choisir insérer : Analyse des risques avec un fichier.....	58
13.6.1.	Liste des fichiers des Analyses des Risques.....	58
14.	Choisir insérer : Consignes – Modes Opératoires	59
14.1.	Liste des Consignes / Modes opératoires / Procédures.....	59
14.2.	Banque des fichiers des consignes	60
14.3.	Liste des fichiers Consignes / Modes opératoires / Procédures	61
15.	Choisir insérer : Fichiers annexes	61
15.1.	Fichiers annexes	61
16.	Envoyer l'analyse des risques par Email.....	62
16.1.	Gestion Email.....	62

16.2.	Liste des analyses des risques envoyées	62
17.	Ajouter des contacts.....	63
17.1.	Gestion des contacts	63
17.2.	Modifier un contact.....	63
18.	Envoyer une Analyse des risques / Analyse des Risques / Email	65
18.1.	Envoyer une analyse des risques à un seul contact	65
18.1.1.	Email : émis par le logiciel Mon Analyse des Risques.....	67
18.2.	Envoyer une analyse des risques à plusieurs destinataires	67
18.2.1.	Demande de validation de l'analyse des risques	68
18.2.1.1.	J'atteste avoir lu et valide cette analyse des risques	68
18.2.1.2.	Avant lecture et validation	68
18.2.1.3.	Lecture sans validation	68
18.2.1.4.	Validation de l'analyse des risques	69
18.2.2.	Version RGPD.....	69
18.3.	Liste des analyses des risques envoyées	70
19.	PDF : Téléchargement	72
19.1.	PDF.....	73
19.1.1.	Email	74
19.2.	Attestation envoyée à un seul ou plusieurs correspondants.....	75
19.3.	Attestation envoyée à un seul correspondant :	75
19.4.	Attestation envoyée à plusieurs correspondants.....	75
20.	Attestation de distribution d'une analyse des risques.....	75
21.	Liste des attestations.....	79
22.	Gestion des fichiers « Etat / Fichier intégré »	79
22.1.	Suppression d'un fichier intégré.....	79
23.	Gestion des jetons.....	82
23.1.	Tarifs des jetons.....	82
23.2.	Achat de jetons.....	82
23.3.	Code Promo	83
24.	Factures	84
25.	Stockage	85

2 PRISE EN MAIN - 3 MINUTES

2.1 ACCES A VOTRE ESPACE

Mon Analyse Des Risques

Entreprise Debouze
Limites de jetons: 170
Stockage restant: 10.2 Mo

Accueil principal Accueil Mise à jour Suppression d'un compte CGU CGV Contact

Analyse des Risques Gestion Email RENSEIGNER Gestion des alertes Ajout de sites Ajout de temps de site

Renseigner

Société **Employés** **Véhicules / Engins** **Entreprises sous-traitantes**

ici, vous pouvez renseigner les coordonnées de votre société, donner des informations sur l'entreprise, sur vos véhicules (ou engins), les employés, les entreprises sous-traitantes

Cliquez sur l'image pour accéder aux différentes rubriques.

Copyright © 2020 Mon Analyse des Risques

[Cliquez sur les images pour accéder aux différentes rubriques.](#)

2.2 RENSEIGNER VOS DONNEES



Mon Entreprise:

Raison sociale (*)	Siret N° de chiffres 14 (*)	Activité (*)	Date d'immatriculation (*)	Agence
Entreprise Debouze	<input type="text"/>	<input type="text"/>	<input type="text"/>	<input type="text"/>
Code APE/NAF 4 chiffres + 1 lettre (*)	Forme juridique	Secteur d'activité	Activité principale de l'entreprise	Ancienneté Entreprise (*)
<input type="text"/>	<input type="text"/>	<input type="text"/>	<input type="text"/>	Activité récente (1 à 2 ans) <input type="text"/>



Employés

Liste des employés enregistrés

Nom	Prénom	Entreprise	Fichiers	Désigner un responsable	Modifier	Etat	N° Analyse des risques
Dubosc	Frank	Entreprise Debbouze		Sélectionner		Employé libre 	
Luchini	Fabrice	Entreprise Debbouze		Sélectionner		Employé libre 	



Véhicules / Engins

Liste des véhicules/engins enregistrés

Modèle	Marque	Immatriculation	Nom/Prénom Propriétaire	Entreprise	Accessoire Date de fa	Fichiers	Modifier	Etat	N° Analyse des risques
200CC	Peugeot	123456789	Entreprise Jemel	Entreprise Debbouze	20/02/2021				
Kangoo	Renault	67890123	Entreprise Jemel	Entreprise Debbouze	26/01/2020				



Entreprises sous-traitantes

Liste des Entreprises Sous-traitantes

Pour supprimer une entreprise sous-traitante, veuillez désélectionner les chefs d'équipe dans la liste des chefs d'équipe de l'entreprise sous-traitante.

Entreprise Sous-traitante	Activité	Email	Désigner Chef d'équipe	Fichiers	Modifier	Etat	N° Analyse des risques
Entreprise sous-traitante A	Plomberie	contact@entreprises.fr					

2.3 CREER VOTRE ANALYSE DES RISQUES

ANALYSE DES RISQUES

ANALYSE DES RISQUES
Gestion Email
Renseigner
Gestion des préavis
Actual de stockage
Mise d'empry du site



Analyse des Risques

Réaliser votre analyse des risques ; en tenant compte de vos travaux sur le site.

Cliquer sur l'image pour accéder à la page de l'analyse des Risques .

Liste des Analyses des risques

N° Analyse	Noms Analyses	Responsables de l'entreprise principale	Les Employés	Les entreprises sous-traitantes	Les Visites	Autres Responsables Externes	Analyses de Risques	Consignes Notes Opérations	Fichiers Annexes	Modifier l'analyse	Supprimer sans envoi d'attestation	Supprimer avec envoi d'une attestation	Essayer l'analyse
209	Réparation Pompe												Essayer

2.4 DEFINIR LES EMPLOYES QUI VONT INTERVENIR

Les Employés



Choisir Mr Dubosc Frank

Liste des employés de l'analyse N° 209

Valider

Les employés de la société principale

Sélectionner	Nom	Prénom	Employé de l'entreprise	Désélectionner
<input checked="" type="checkbox"/>	Dubosc	Frank	Entreprise Debbouze	<input type="checkbox"/> Décocher
<input type="checkbox"/>	Luchini	Fabrice	Entreprise Debbouze	



Choisir : Kangoo



Liste des véhicules/engins enregistrés de l'analyse N° 209

Valider

sélectionner	Modèle	Marque	Immatriculation	Entreprise rattachée	désélectionner
<input type="checkbox"/>	206CC	Peugeot	1234DKN67	Entreprise Debbouze	
<input checked="" type="checkbox"/>	Kangoo	Renault	6754RT96	Entreprise Debbouze	Décocher



2.5 AJOUTER UN FICHIER « CONSIGNE »



Liste des Consignes (Cliquer sur le nom d'une consigne pour l'ajouter à votre analyse des risques)

Fichier	Nom - Descriptif
	C0001-Prescriptions-réglementaires-d'hygiène-et-de-conditions-de-travail-sur-les-chantiers
	C0008-Utilisation-d'une-échelle

2.6 ENVOYER VOTRE ANALYSE DES RISQUES PAR « EMAIL »



Liste des Analyses des risques

N° Analyse	Nom Analyse	Responsable de l'entreprise principale	Les Employés	Les entreprises sous-traitantes	Les Véhicules	Autres Responsables Extérieurs	Analyses de Risques	Consignes Modes Opératoires	Fichiers Annexes	Modifier l'analyse	Supprimer sans envoi d'attention	Supprimer avec envoi d'une attention	Envoyer l'analyse	
209	Réparation Pompe													Envoyer

Envoyer l'analyse

Envoyer

Choisir l'intervention et le(s) contact(s) à qui envoyer l'intervention par mail

Réparation Pompe

Envoyer

Choix	Demande de validation	Nom et prénom	Société	Email	Téléphone
<input type="checkbox"/>	<input type="checkbox"/>	Dubosc Frank	Entreprise Debbouze	frank.dubosc@gmail.com	0956433234
<input type="checkbox"/>	<input type="checkbox"/>	Luchini Fabrice	Entreprise Debbouze	fabrice.luchini@gmail.com	04534234321
<input checked="" type="checkbox"/>	<input type="checkbox"/>	Etreust pierre	Motrail	monanalysedesrisques@gmail.com	0878854345
<input type="checkbox"/>	<input type="checkbox"/>	Rogheurt Jean	Socotec	rogheurt.jean@gmail.com	0045342332



Envoyer votre Analyse des Risques à l'entreprise où vous allez intervenir ?

Envoyer

2.7 VOTRE CORRESPONDANT REÇOIT CET EMAIL : TELECHARGER LE PDF ANALYSE DES RISQUES

Mon Analyse Des Risques

Bonjour M **Etreust Pierre** ,

La société **Entreprise Debbouze** vous transmet son analyse des risques N°210 concernant l'intervention : **Réparation Pompe**

Emis par M **Debbouze** - Contact.debbouze@gmail.com

Vous pouvez dès à présent visualiser cette analyse des risques :

[Cliquez-ici](#) : pour télécharger cette analyse des risques

[Cliquez-ici](#) : j'atteste avoir lu et valide cette analyse des risques

2.8 TELECHARGEMENT DU PDF : ANALYSE DES RISQUES : REPARATION POMPE



Analyse des risques de l'entreprise

Entreprise Debbouze

Analyse des risques : Réparation Pompe

Attestation de l'analyse des risques N° 210

A l'attention de : M Etreust Pierre

Code d'accès à 'Espace Entreprise' du site Mon Analyse des Risques : 701773

Code PDF : 5e2dc68682bb0/210

Date de création de cette analyse: 26-01-2020 17:04

Envoyé par monanalysedesrisques@gmail.com - le : 26-01-2020 17:04

Emis par M Debbouze Jamel

Réalisé sur le site Mon Analyse des Risques

Information

Si vous enregistrez cette Analyse des Risques sur un autre support, autre que ce site internet (www.MonAnalysedesRisques.fr), vous risquez de perdre tous les automatismes inclus dans ce PDF (ex : liens internet...).

Sortir ce PDF du contexte du site internet, ne permettra plus d'être informé si une autre Analyse des Risques a remplacé celle-ci ou qu'elle a été clôturée.

Mon Analyse Des Risques

Sommaire

Sommaire	p. 2
1.Analyse des risques	p. 3
1.1 Informations sur l'analyse des risques : Réparation Pompe	p. 3
1.2 Information spécifique concernant l'analyse des risques	p. 4
1.3 Liste des autres responsables extérieurs	p. 5
1.4 Documentation et fichiers appartenant à l'analyse des risques	p. 6
2.Informations sur la société principale	p. 7
2.1 Documentation et fichiers appartenant à la société principale	p. 8
2.2 Liste des responsables de la société principale	p. 9
3.Liste des entreprises sous-traitantes qui vont intervenir	p. 10
4.Liste des employés qui vont intervenir	p. 11
5.Liste des véhicules ou engins qui vont intervenir	p. 12
6.Liste des analyses des risques	p. 13
7.Liste des analyses des risques sous forme de fichiers	p. 14
8.Liste des Modes opératoires / Consignes / Procédures	p. 15
9.Liste des fichiers des consignes	p. 16
10.Liste des Emails qui ont reçu cette analyse des risques	p. 17

2. ACCES SUR SMARTPHONE MOBILE TELEPHONE TABLETTE

2.1.RACCOURCI VERS LE SITE WEB « MONANALYSEDESRIQUES.FR»


Android : Créer un raccourci vers le site web « mon Analyse des Risques » sur l'accueil de votre smartphone.

A l'aide de votre navigateur internet (ex : Google Chrome ...etc) aller sur le site [«monanalyse-des-risques.fr»](http://monanalyse-des-risques.fr)

Ouvrez le menu (les trois petits points en haut à droite de la page, puis cliquez sur "Ajouter à l'écran d'accueil"

<http://monanalyse-des-risques.fr>





Nouvel onglet

Nouvel onglet nav. privée

Favoris

Onglets récents

Historique

Partager...

Imprimer...

Rechercher sur la page

Cliquer

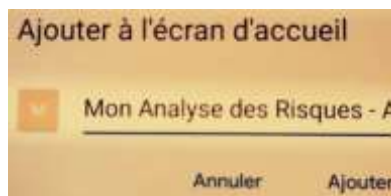


Ajouter à l'écran d'accueil

Voir version ordinateur


Paramètres

➔ Cliquer sur : « Ajouter à l'écran d'accueil »

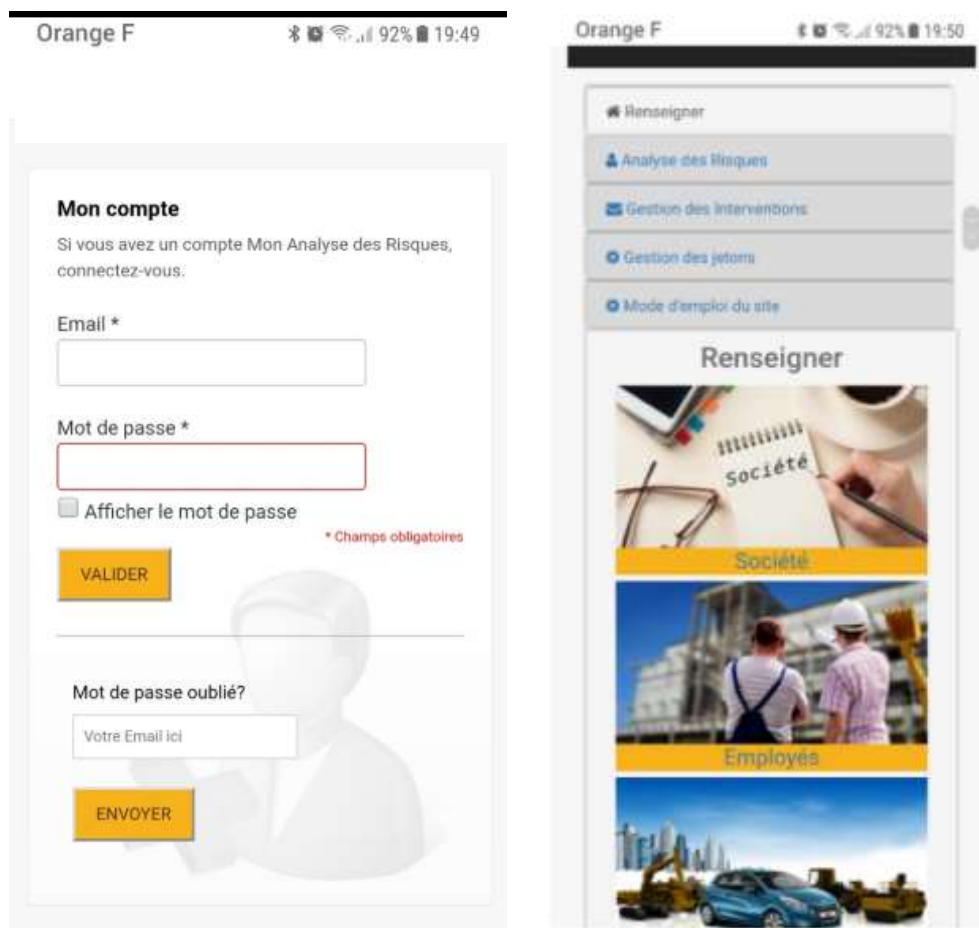


Une boîte de dialogue va alors s'afficher, et vous pourrez changer si besoin l'intitulé de votre onglet/page : (ex « M »)

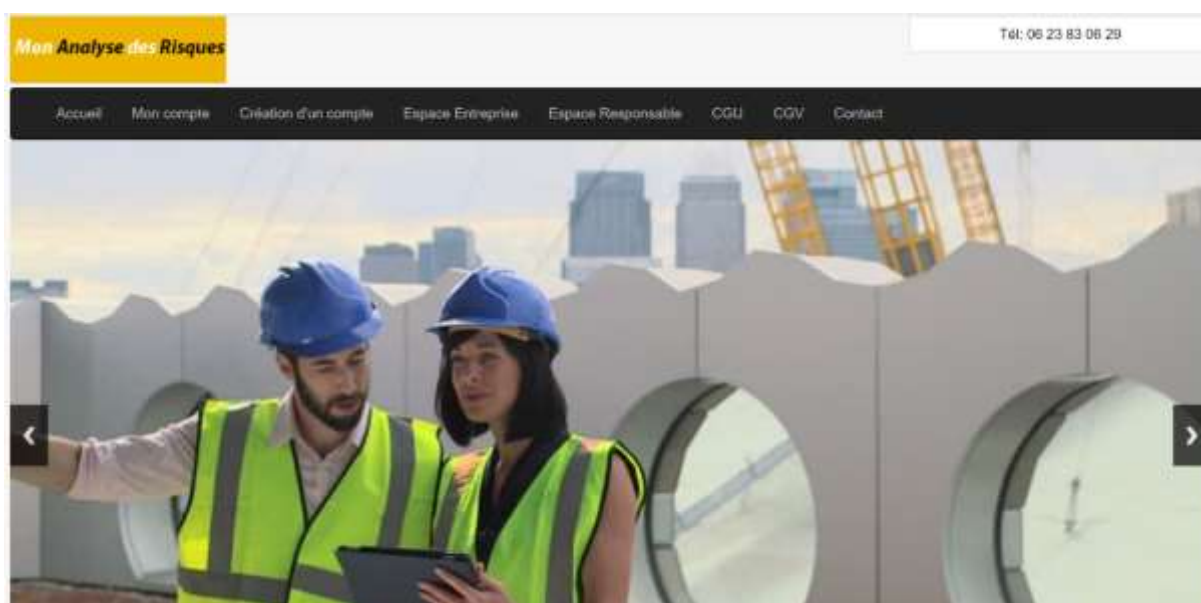
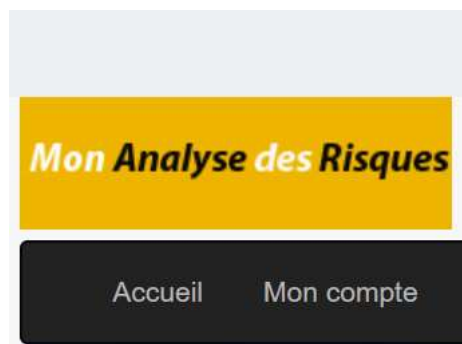
Cliquez sur "Validez", et vous aurez créé un onglet sur votre page d'accueil qui vous permettra d'accéder directement au site web « mon Analyse des Risques »



Il vous suffit désormais de toucher cette nouvelle icône pour ouvrir la page liée dans Chrome.



3. ACCUEIL



3.1. EXPLICATION : MON ANALYSE DES RISQUES

Mon Analyse des Risques permet de transmettre aux entreprises utilisatrices en temps réel, toutes les informations nécessaires à la bonne exécution des travaux.

Il s'agit notamment de fournir tous les éléments nécessaires à la bonne compréhension des risques encourus et ainsi d'associer l'ensemble des intervenants à la démarche de prévention.

Il permet de préparer les plans de prévention. Il intègre dans un ensemble cohérent la technique, l'organisation du travail, les conditions de travail, **les Analyses des Risques** et la prévention.

Si plusieurs entreprises interviennent sur un même lieu, ce logiciel permet d'organiser la prévention en commun.

C'est un outil d'évaluation des risques, de suivi des actions de prévention qui assure une véritable gestion des entreprises intervenantes et utilisatrices.

L'équipe **Mon Analyse des Risques**.

4. ESPACE ENTREPRISE : DONNEUR D'ORDRE

Via cette espace vous pouvez accéder à toutes les Analyses des Risques qui vous concerne.

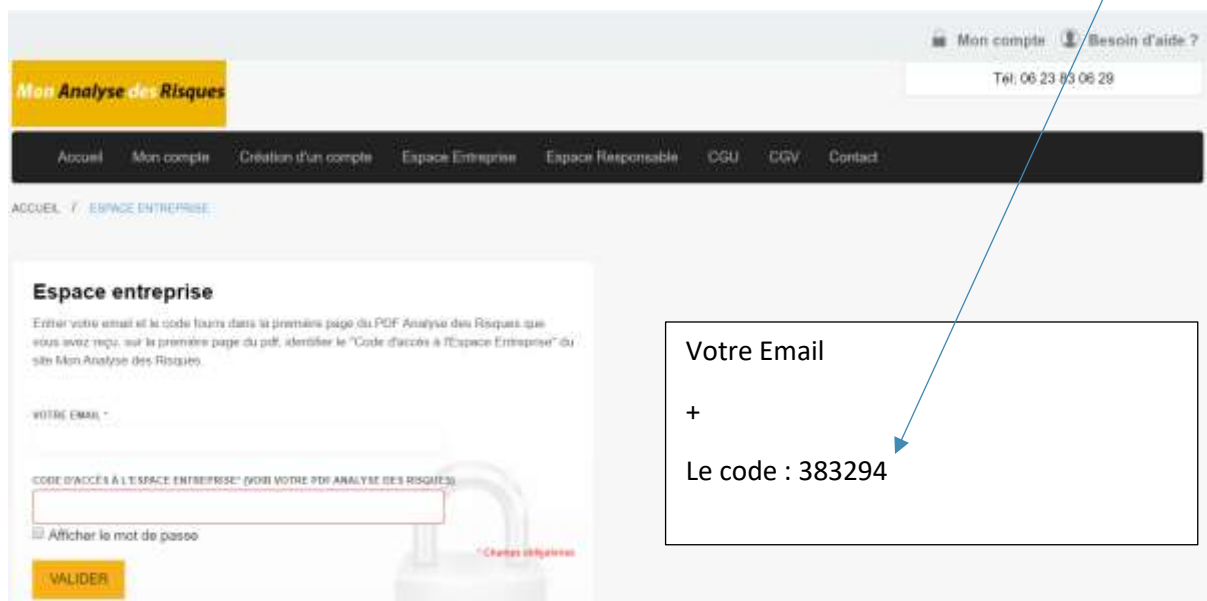


4.1. CODE D'ACCES A L'ESPACE ENTREPRISE

Entrer votre email et le code fourni dans la première page du PDF Analyse des Risques que vous avez reçu. Sur cette première page du pdf, identifier le "Code d'accès à l'Espace Entreprise" du site Mon Analyse des Risques.



Code d'accès à l'Espace Entreprise du site Mon Analyse des Risques : 383294

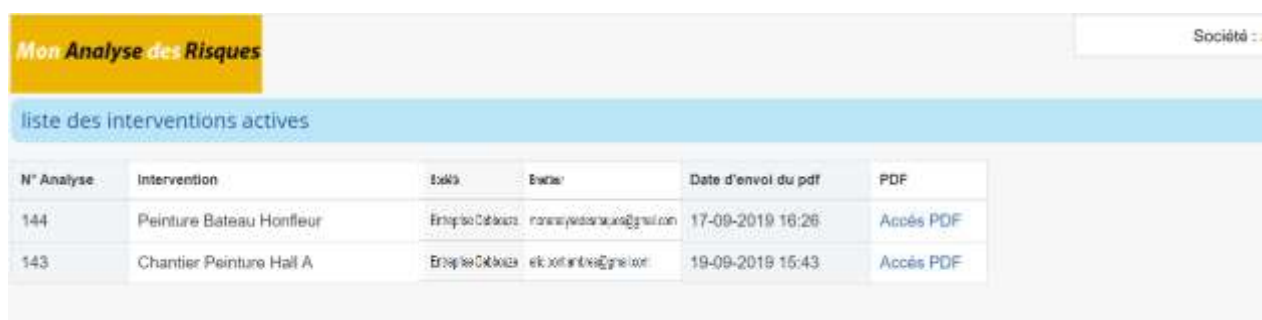


4.2. OU TROUVER LE CODE D'ACCES A L'ESPACE ENTREPRISE ?

Exemple

Ici le code d'accès à l'espace entreprise : 383294

4.2.1. Accès à votre liste des Analyse des risques vous concernant :



The screenshot shows the 'Mon Analyse des Risques' interface. At the top left, there is a yellow header with the text 'Mon Analyse des Risques'. To the right, there is a 'Société :' field. Below the header, there is a blue bar with the text 'liste des interventions actives'. Underneath, there is a table with the following data:

N° Analyse	Intervention	Code	Email	Date d'envoi du pdf	PDF
144	Peinture Bateau Honfleur	EntrepriseCobloc	monanalyse@gnie.com	17-09-2019 16:26	Accès PDF
143	Chantier Peinture Hall A	EntrepriseCobloc	ek.contact@gnie.com	19-09-2019 15:43	Accès PDF

Ici : Deux analyses des risques : n°144 et 143



Company Name

Société

Analyse des risques de l'entreprise

Entreprise Debbouze

Analyse des risques : Chantier Peinture Hall A

Attestation de l'analyse de risques N° 143

A l'attention de : Mr Vasseur Henry

Code d'accès à l'Espace Entreprise du site Mon Analyse des Risques : 383294

Code PDF : 5d83a2302a728/143

Date de création de cette analyse: 19-09-2019 15:43

Envoyé par mon.contact@gmail.com - le : 19-09-2019 15:43

Emis par Nom Chef d'entreprise (*) Prénom Chef d'entreprise (*)

Réalisé sur le site MonAnalysedesRisques.fr

Mon Analyse Des Risques

Information

Si vous enregistrez cette Analyse des Risques sur un autre support autre que ce site internet (www.MonAnalysedesRisques.fr), vous risquez de perdre tous les automatismes inclus dans ce PDF (ex : liens dynamiques, internet...). Sortir ce PDF du contexte du site internet, ne permettra plus d'être informé si une autre Analyse des Risques a remplacé celle-ci ou qu'elle a été clôturée. Néanmoins, vous pouvez toujours enregistrer sur vos supports ce pdf, ainsi que tous les éléments qui le composent.



Company Name

Société

Analyse des risques de l'entreprise

Entreprise Debbouze

Analyse des risques : : Peinture Bateau Honfleur

Attestation de l'analyse de risques N° 144

A l'attention de : Mr Vasseur Henry

Code d'accès à l'Espace Entreprise du site Mon Analyse des Risques : 582422

Code PDF : 5d8109290e1d5/144

Date de création de cette analyse: 17-09-2019 16:26

Envoyé par mon.contact@gmail.com - le : 17-09-2019 16:26

Emis par Nom Chef d'entreprise (*) Prénom Chef d'entreprise (*)

Réalisé sur le site MonAnalysedesRisques.fr

Mon Analyse Des Risques

Information

Si vous enregistrez cette Analyse des Risques sur un autre support autre que ce site internet (www.MonAnalysedesRisques.fr), vous risquez de perdre tous les automatismes inclus dans ce PDF (ex : liens dynamiques, internet...). Sortir ce PDF du contexte du site internet, ne permettra plus d'être informé si une autre Analyse des Risques a remplacé celle-ci ou qu'elle a été clôturée. Néanmoins, vous pouvez toujours enregistrer sur vos supports ce pdf, ainsi que tous les éléments qui le composent.

5. VERSION EN VIGUEUR DE L'ANALYSE DES RISQUES

Une seule version d'analyse des risques peut être en service au même moment sur l'ensemble des supports. :

Dès qu'une personne accède à une Analyse des Risques, elle clique pour télécharger cette Analyse des Risques

[Cliquez-ici : pour télécharger cette analyse des risques](#)

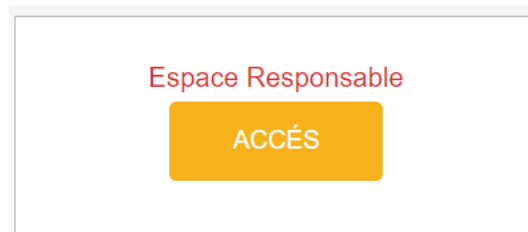
Et reçoit cet Email si cette Analyse des Risques a été modifiée.



Cette analyse des risques a été modifiée et cette version n'est plus disponible.
Vous avez dû recevoir un nouveau mail avec un nouveau lien pour la télécharger. Consulter votre boîte mail. L'équipe MonPDP.

5.1. SEULEMENT UNE SEULE VERSION PDF PEUT EXISTER SUR L'ENSEMBLE DE TOUS LES SUPPORTS.

6. ESPACE RESPONSABLE



Compte responsable

Entrer votre Email et le Code compte fourni par votre hiérarchie

VOTRE E-MAIL *

CODE COMPTE * (FOURNI PAR VOTRE HIÉRARCHIE)

Afficher le code compte

* Champs obligatoires

Information: Où trouver le mot de passe?:

[Onglet : Employés](#)

[Liste des responsables d'entreprise principale](#)

[Code compte](#)

VALIDER

Renseigner votre Email et le code

Le code est fourni par le responsable du compte (hiérarchie)

Mon Analyse Des Risques

Entreprise Debbouze
Fonction des Jokers : 1/0
Stockage restant : 19.2 Mo

Accueil principal | Accueil | Mise à jour | Suppression d'un compte | COU | COV | Contact

Analyse des Risques | Gestion Erreur | **RENSEIGNER** | Gestion des alertes | Achat de véhicules | Mise à jour de la base

Renseigner

Société | Employés | Véhicules / Engins | Entreprises sous-traitantes

Ici, vous pouvez renseigner les coordonnées de votre société, donner des informations sur l'entreprise, sur vos véhicules (ou engins), les employés les entreprises sous-traitantes.

[Cliquer sur l'image pour accéder aux différentes rubriques](#)

Copyright © 2020 Mon Analyse des Risques



Accueil / Retour [Retour à la page principale](#) [Liste des responsables de l'entreprise principale](#) [Ajouter un employé](#)

Liste des employés enregistrés

Nom	Prénoms	Entreprise	Fichiers	Désigner un responsable	Modifier	Etat	N° Analyse des risques
Dubosc	Franck	Entreprise Debrouze		désélectionner		Responsable libre 	
Luchini	Fabrice	Entreprise Debrouze		Sélectionner		Employé libre 	
Drap	Jean	Entreprise sous-traitance A				Employé sous-traitant libre 	
Claude	François	Entreprise sous-traitance A				Employé sous-traitant libre 	
Abdoulaye	Fofana	Entreprise sous-traitance A				Employé sous-traitant affecté	220
Dupond	Jacques	Entreprise sous-traitance B				Employé sous-traitant libre 	

[Liste des responsables de l'entreprise principale](#)

Accueil / Retour [Retour à la page principale](#)

Liste des responsables de l'entreprise principale

Pour supprimer un responsable, veuillez le désélectionner dans la liste des employés

Nom	Prénoms	Fonction	Téléphone	Email	Code Espace responsable	Etat
Dubosc	Franck	Peintre		Dubosc.Franck@gmail.com	<input type="text"/>	Non valide

6.1. NOMMER UN RESPONSABLE : ESPACE RESPONSABLE

Le responsable de l'entreprise principale renseigne un code : Exemple ici : 123AeZ/h3"e

Annuler / Retour [retour à la page principale](#)

Liste des responsables de l'entreprise principale

Pour supprimer un responsable, veuillez le désélectionner dans la liste des employés

Nom	Prénom	Fonction	Téléphone	Email	Code Espace responsable	Etat
Dubosc	Franck	Peintre		Dubosc.Franck@gmail.com	023AsChPte	Validé

Valider

Valider

Monsieur Dubosc Franck peut maintenant accéder à son espace grâce à son email et ce code.



slide 2

Mon Analyse des Risques

Mon Analyse des Risques permet de transmettre aux entreprises utilisatrices en temps réel, toutes les informations nécessaires à la bonne évaluation des risques. Il s'agit notamment de fournir tous les éléments nécessaires à la bonne compréhension des risques encourus et ainsi d'assurer l'ensemble des intervenants à la démarche de prévention. Il permet de préparer les plans de prévention, d'intégrer dans un ensemble cohérent la technique, l'organisation du travail, les conditions de travail, les Analyses des Risques et la prévention. Il permet également ultérieurement sur un même site, ce logiciel permet d'organiser la prévention en continu. C'est un outil d'évaluation des risques, de suivi des actions de prévention qui assure une véritable gestion des entreprises intervenants et utilisatrices. L'équipe Mon Analyse des Risques.

[Définition du langage](#) ACCÈS
 [Mes compte personnel](#) ACCÈS
 [Espace Responsable](#) ACCÈS
 [Espace Entreprise](#) ACCÈS

Espace Responsable

ACCÈS

Compte responsable

Entrer votre Email et le Code Espace responsable fourni par votre hiérarchie

VOTRE E-MAIL *

dubosc.franck@gmail.com

CODE ESPACE RESPONSABLE * (FOURNI PAR VOTRE HIÉRARCHIE)

123AeZ

Afficher le code compte

* Champs obligatoires

Information: Où trouver le mot de passe?:

Onglet : Employés

Liste des responsables d'entreprise principale

Code Espace responsable

VALIDER



6.2. ACCÈS À SON ESPACE PERSONNEL EN TANT QUE RESPONSABLE DESIGNÉ PAR SA HIÉRARCHIE

Analyse des Risques | Gestion Email | Mode d'emploi du site



Réaliser votre analyse des risques, en tenant compte de vos travaux sur le site.

Cliquer sur l'image pour accéder à la page de l'analyse des Risques.

Accès restreint : Ne peut accéder qu'aux Analyses des Risques le concernant

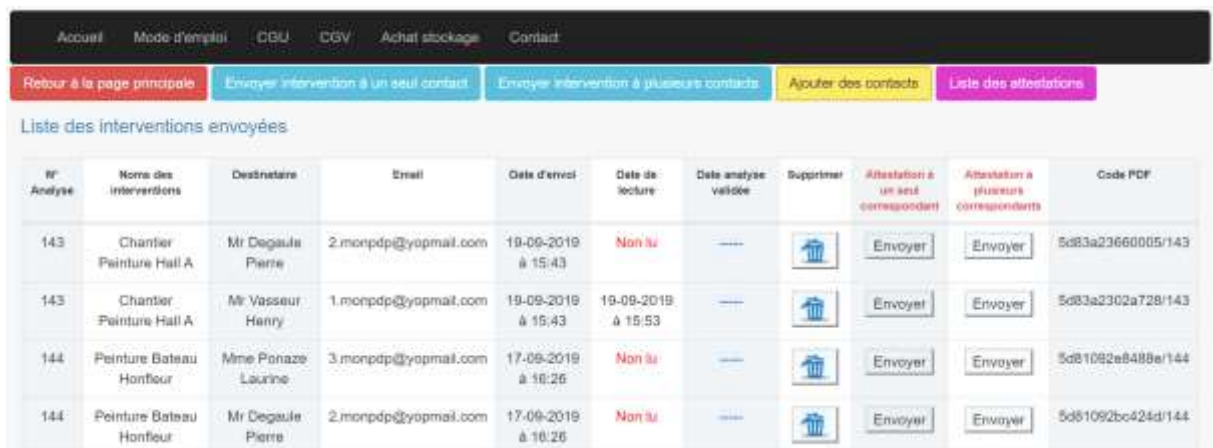


➔ Analyse des Risques



Et

Gestion des Interventions



Pour l'utilisation de ces fonctions, confère les autres chapitres.

7. CREATION D'UN COMPTE PRINCIPAL

Nouvelle Entreprise

Si vous n'avez pas un compte Mon Analyse des Risques, créez en un, en cliquant sur le bouton CREATION DE COMPTE .

CREATION DE COMPTE

The screenshot displays the 'Mon Analyse des Risques' website interface for account creation. At the top right, there are links for 'Mon compte' and 'Besoin d'aide ?' along with a phone number 'Tél: 06 23 83 06 29'. The main navigation bar includes 'Accueil', 'Mon compte', 'Création d'un compte', 'Espace Entreprise', 'Espace Responsable', 'CGU', 'CGV', and 'Contact'. The central heading is 'CRÉATION DE COMPTE'. The form contains several input fields: 'Raison sociale (*)', 'Dirigeant (*)', 'Tél (*)', 'email (*)' (with a red error box and 'champ obligatoire' below it), and 'Mots de passe (*)' (with a red error box and 'champ obligatoire' below it). Below the form, there are two checkboxes: 'J'ai pris connaissance et j'accepte les conditions générales de vente (CGV)' and 'Je reconnais que mon analyse des risques précède à l'exécution immédiate de la prestation à compter de la validation de ma commande et à ce titre je reconnais expressément à exercer mon droit de rétractation conformément aux dispositions de l'article L.221-26 1° du code de la consommation. Je valide ma commande par l'achat d'Acheter'. A 'VALIDER' button is located at the bottom left of the form area.

8. CONNEXION A VOTRE COMPTE

ACCUEIL / MON COMPTE

Mon compte

Si vous avez un compte Mon Analyse des Risques, connectez-vous.

Email *

Mot de passe *

Afficher le mot de passe

* Champs obligatoires

9. CREATION D'UN COMPTE

Attention : toutes les informations renseignées ci-dessous ne pourront plus être changées.

L'Email renseigné dans ce champ est important : Toutes les factures et informations sur ce compte seront envoyées sur cet Email.

Mon Analyse Des Risques Tél: 06 85 70 82 98

Accueil Mon compte Création d'un compte Espace Entreprise Espace Responsable CGU COV Contact

CRÉATION DE COMPTE

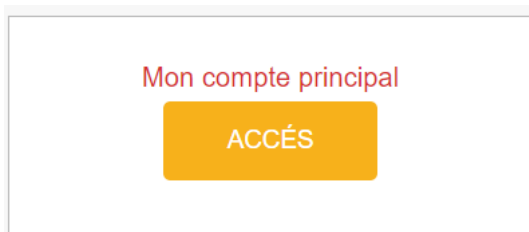
Entreprise PORTUER ✓	Dubac ✓	Francky ✓	0324678756 ✓
ent@entreprise.portuer@hotmail.com ✓	Frie45*1245 ✓		

Afficher le mot de passe

Je déclare avoir pris connaissance des conditions générales de vente « consultables en cliquant ici [CGV] » ainsi que les conditions générales d'utilisation « consultables en cliquant ici [CGU] » de Mon Analyse des Risques et les accepter sans réserve.

Attention : Le numéro de téléphone ainsi que l'email principal ne pourront plus être modifiés, après la création du compte.

Valider sur votre boîte mail votre adresse email, puis rendez-vous sur votre compte



10. CREER VOTRE BASE DE DONNEES : RENSEIGNER

Ici, vous pouvez renseigner les coordonnées de votre société, donner des informations sur l'entreprise, sur vos véhicules (ou engins), les employés, les entreprises sous-traitantes ainsi que nommer vos Analyses des risques (Intervention, chantiers...).



Cliquez sur l'image pour accéder aux différentes rubriques.

10.1. SOCIETE



Mon Analyse Des Risques

[Accueil principal](#) [Accueil](#) [Mode d'emploi](#) [Suppression d'un compte](#) [CGU](#) [CGV](#) [Contact](#)

Téléphone et Email du compte principal ne sont pas modifiables

[Annuler / Retour](#) [Retour à la page principale](#) [Certifications / Fichiers annexes / Logo](#)

Mon Entreprise

Raison sociale (*)	Siret N° de chiffres 14 (*)	Activité (*)	Date d'immatriculation (*)	Agence
Entreprise Debouze ✓	3355010990217 ✓	Peinture ✓	03/01/2017 ✓	Paris
Code APE/NAF à chiffres + 1 lettre (*)	Forme juridique	Secteur d'activité	Activité principale de l'entreprise	Ancienneté Entreprise (*)
2312A ✓	SARL	Décoration	Peinture	Activité récente (1 à 2 ans) ✓

Adresse d'entreprise					
Numéro (*)	Rue (*)	Ville Entreprise (*)	Code postal Entreprise (*)	Pays Entreprise (*)	Email Entreprise (*)
✓	ROUTE DE COLMAR COL D'AP ✓	Paris ✓	95400 ✓	France ✓	debouze@gmail.com ✓

Chef d'entreprise

Nom Chef d'entreprise (*)	Prénom Chef d'entreprise (*)	Téléphone Chef d'entreprise (*)	Email Chef d'entreprise (*)
Grepin ✓	Jean ✓	0685706296 ✓	contact.madr@gmail.com ✓

Médecin du travail

Nom Médecin (*)	Prénom Médecin (*)	Tél Médecin (*)	Email Médecin (*)	Fax Médecin
Suprin ✓	Thierry ✓	3334854358 ✓	tsuprin@outlook.fr ✓	
Numéro	Rue	Ville	Code postal	Pays
23	Rue du Docteur zarrif	Brévières	62234	France

[Engagement](#)

10.1.1. Certification / fichiers annexes / logo

[Ajouter: Certifications / Fichiers annexes / Logo](#)

[Annuler / Retour](#) [Retour à la page principale](#) [Ajouter un fichier](#)

Liste des fichiers entreprise

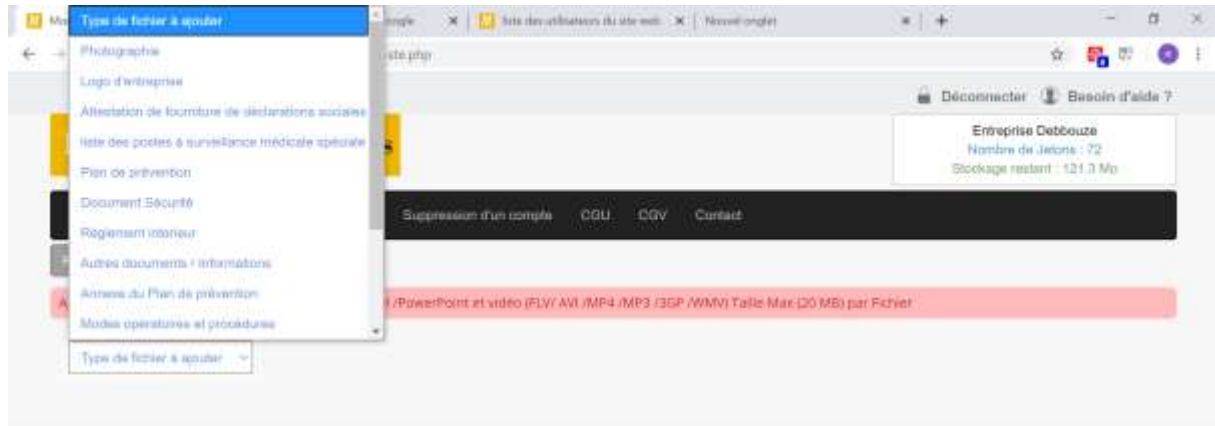
Fichier	Nom du fichier	Titre	Description du fichier	Date du fichier	Logo	Fichier Intégré
	MonPDP.jpg	logo	Logo MonPDP	04-07-2019 14:05:35		☑
	Pdp entreprise .pdf	Plan de prévention		04-07-2019 14:16:00		☑

Ajouter un fichier

Retour / Annuler Retour à la page principale Réafficher

Ajouter (1) Fichier (PNG / JPG / JPEG / .DOC / .DOCX / .XL / .XLS / .PDF / .PPT / .PPTX) Taille Max (10MB) par Fichier

Type de fichier à ajouter



Type de fichier à ajouter

- Photographie
- Logo d'entreprise
- Affectation de fourniture de déclarations sociales
- Liste des postes à surveillance médicale spéciale
- Plan de prévention
- Document Sécurité
- Règlement intérieur
- Autres documents / informations
- Annexe du Plan de prévention
- Modes opératoires et procédures

Type de fichier à ajouter

Suppression d'un compte CGU CGV Contact

PowerPoint et vidéo (FLV / AVI / MP4 / MP3 / 3GP / WMV) Taille Max (20 MB) par Fichier

Copyright © 2020. [MonAnalyseDesRisques.fr](#)

Mon Analyse Des Risques

Entreprise Debbouze
Nombre de Jalous : 72
Stockage restant : 121.3 Mo

Accueil principal Accueil Mode d'emploi Suppression d'un compte CGU CGV Contact

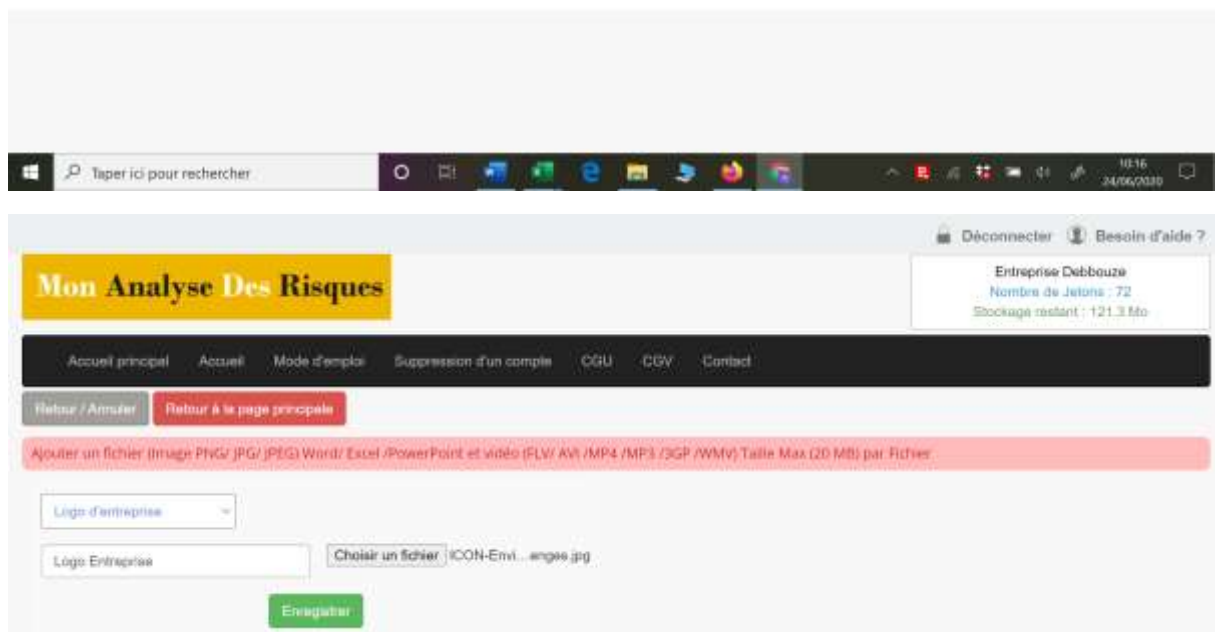
Retour / Annuler Retour à la page principale

Ajouter un fichier (Image PNG / JPG / JPEG) Word / Excel / PowerPoint et vidéo (FLV / AVI / MP4 / MP3 / 3GP / WMV) Taille Max (20 MB) par Fichier

Logo d'entreprise

Logo Entreprise Choisir un fichier ICON-Env..._engse.jpg

Enregistrer



Déconnecter | Besoin d'aide ?





Mon Analyse Des Risques

Entreprise Debboze
Nombre de Jetons : 72
Stockage restant : 119.4 Mo

Accueil principal | Accueil | Mode d'emploi | Suppression d'un compte | CGU | CGV | Contact

Annuler / Retour | Retour à la page principale | Ajouter un fichier

Liste des fichiers de l'entreprise

Fichier	Nom du fichier	Titre	Description du fichier	Date du fichier	Etat	Fichier Intégré
	Évaluation des risques professionnels.pdf	Document Sécurité	Évaluation des risques professionnels	24-06-2020 10:37:44		<input checked="" type="checkbox"/>
	ICONEEnvironmentalChallenges.jpg	logo	Logo Entreprise	24-06-2020 10:20:36		<input checked="" type="checkbox"/>

Copyright © 2020 MonAnalysesdesRisques.fr

10.2. EMPLOYES - SALARIES



10.2.1. Liste des employés enregistrés

Accueil | Mode d'emploi | Suppression d'un compte | CGU | CGV | Contact

Retour à la page principale | Ajouter un employé | Liste des responsables de l'entreprise principaux

Liste des employés enregistrés :

Aucun employé

10.2.2. Ajouter un employé

Ajouter un employé

Annuler / Retour [Retour à la page principale](#)

Renseignements sur l'employé:

Nationalité: ✓ Entreprise: Statut: Autoriser la divulgation de ses données personnelles (*): ✓

N° sécurité sociale: Nom employé (*): ✓ Prénom employé (*): ✓ Adresse Numéro: Rue: Code postal: Ville:

Téléphone employé: Email employé (*): ✓ Profession (*): Date de naissance: Lieu de naissance:

Médecin du travail

Visite médicale: Date Visite:

Personne à prévenir en cas d'urgence

Personne: Tel: Lien de parenté:

Je certifie que M. Macron est déclaré(e) auprès des organismes sociaux et fiscaux (URSSAF, TVA, impôts, etc.) et est employé(e) régulièrement au regard des articles L. 320, L.143-3, R. 143-2 et L. 820-3 du Code du Travail.

Vous avez l'obligation de déclarer auprès des organismes sociaux et fiscaux l'ensemble des salariés. L'entreprise où vous allez réaliser vos travaux ne pourra être tenu responsable de cette non-déclaration.

Je certifie que Mr Macron est déclaré(e) auprès des organismes sociaux et fiscaux (URSSAF, TVA, impôts, etc.) et est employé(e) régulièrement au regard des articles L. 320, L.143-3, R. 143-2 et L. 620-3 du Code du Travail.

10.2.3. [Liste des employés enregistrés](#)

Accueil principal Accueil Mode d'emploi Suppression d'un compte CGU CGV Contact

[Retour à la page principale](#) [Liste des responsables de l'entreprise principale](#) [Ajouter un employé](#)

Liste des employés enregistrés

Nom	Prénom	Entreprise	Fichiers	Désigner un responsable	Modifier	État	N° Analyse des risques
Dubost	Frank	Entreprise Debbouze		Sélectionner		Employé libre 	
Luchini	Fabrice	Entreprise Debbouze		Sélectionner		Employé libre 	
Drapt	jean	Entreprise sous-traitance A				Employé sous-traitance libre 	

10.2.4. Ajouter un fichier à l'employé

Annuler / Retour Retour à la page principale Liste des responsables de l'entreprise principale Ajouter un employé

Liste des employés enregistrés

Nom	Prénom	Entreprise	Fichiers	Désigner un responsable	Modifier	Etat	N° Analyses des risques
Macron	Emmanuel	Entreprise Debbouze		Sélectionner		Employé libre 	



Accueil Mode d'emploi Suppression d'un compte CGU CGV Contact

Annuler / Retour Retour à la page principale Nouveau Fichier employé

Liste des fichiers des employés

Ajouter un fichier employé

→ Nouveau Fichier employé

Mon Analyse Des Risques

Entreprise Debbouze
Nombre de Jérons : 100
Stockage restant : 1.1 Mo

Accueil principal Accueil Mode d'emploi Suppression d'un compte CGU CGV Contact

Annuler / Retour Retour à la page principale

Ajouter un fichier (Image PNG/JPG/JPEG) Word/ Excel /PowerPoint et vidéo (FLV/AVI/MP4/MP3/3GP/WMV) Taille Max(20 MB) par Fichier

Type de fichier à ajouter

Ajouter (1) Fichier (.PNG / .JPG / .JPEG / ...)

Type de fichier à ajouter ▼

- Type de fichier à ajouter
- Photographie principale
- Photographie
- Accueil sécurité
- Autorisation
- Habilitation
- Permis
- Qualification
- Autre

Annuler / Retour [Retour à la page principale](#) [Ajouter un fichier employé Macron Emmanuel](#)

Liste des fichiers de l'employé : M **Macron Emmanuel**

Fichier	Nom du fichier	Titre	Description du fichier	Date du fichier	Etat	Fichier intégré
	Emmanuel Macron.jpg	Photographie	Photo Mr Macron	24-06-2020 11:02		<input checked="" type="checkbox"/>

10.2.5. Habilitation employée

Annuler / Retour [Retour à la page principale](#)

Ajouter un fichier (Image: PNG/ /JPG/ /JPEG/ Word/ Excel/PowerPoint et vidéo (FLV/ AVI /MP4 /MP3 /3GP /WMV) Taille: Max (20 MB) par Fichier

Habilitation:

date d'expiration:

Date d'expiration : C'est la date de fin de validité de l'habilitation délivrée par l'entreprise principale

Annuler / Retour [Retour à la page principale](#) [Ajouter un fichier employé Macron Emmanuel](#)

Liste des fichiers de l'employé : M **Macron Emmanuel**

Fichier	Nom du fichier	Titre	Description du fichier	Date du fichier	Etat	Fichier intégré
	habilitation électrique.jpg	Habilitation	Habilitation Electrique	24-06-2020 11:06		<input checked="" type="checkbox"/>
	Emmanuel Macron.jpg	Photographie	Photo Mr Macron	24-06-2020 11:02		<input checked="" type="checkbox"/>

10.2.6. Liste des fichiers des employés

Nom	Prénom	Entreprise	Fichiers	Désigner un responsable	Modifier	Etat	N° Analyse des risques
Dubosc	Frank	Entreprise Debbouze				Employé affecté	210
Luchini	Fabrice	Entreprise Debbouze		Sélectionner		Employé libre	
Drapt	jean	Entreprise sous-traitante A				Employé sous-traitant libre	

10.2.7. Ajouter un responsable d'entreprise

Cliquer sur « **Sélectionner** » dans la case Désigner un responsable

Nom	Prénom	Entreprise	Fichiers	Désigner un responsable	Modifier	Etat	N° Analyse des risques
Dubosc	Frank	Entreprise Debbouze				Employé affecté	210
Luchini	Fabrice	Entreprise Debbouze		Sélectionner		Employé libre	
Drapt	jean	Entreprise sous-traitante A				Employé sous-traitant libre	

Puis cliquer : ➡

Liste des responsables de l'entreprise principale

Mon Analyse Des Risques

Entreprise Debbouze
Nombre de Jours: 72
Stockage restant: 119.4 Mo

Accueil principal Accueil Mode d'emploi Suppression d'un compte CGU CUV Contact

Ajouter / Retirer **Retour à la page principale** Liste des responsables de l'entreprise principale Ajouter un employé

Liste des employés enregistrés **

Annuler / Retour [Retour à la page principale](#)

Liste des responsables de l'entreprise principale

Pour supprimer un responsable, réalisez le désélectionner dans la liste des employés


Nom	Prénom	Fonction	Téléphone	Email	Code Espace responsable	Etat
Luchini	Fabrice	Mécanicien	01563454322	fabrice.luchini@gmail.com	1111 <input type="button" value="Valider"/>	<input type="button" value="valider"/>

Code Espace responsable
Azerty12&dg; <input type="button" value="Valider"/>

Renseigner un code dans la case Espace responsable que vous désirez : Exemple ici : [Azerty12&dg;](#)

Code Espace responsable	Etat
Azerty12&dg; <input type="button" value="Valider"/>	Validé

Valider : 

Pour accéder à l'espace « Responsable » confère :  6.ESPACE RESPONSABLE

10.2.8. Employé affecté / Employé libre / Employé sous-traitant libre

Retour à la page principale Liste des responsables de l'entreprise principale Ajouter un employé

Liste des employés enregistrés

Nom	Prénom	Entreprise	Fichiers	Désigner un responsable	Modifier	État	N° Analyses des risques
Dubosc	Frank	Entreprise Debouze				Employé affecté	210
Luchini	Fabrice	Entreprise Debouze		Sélectionner		Employé libre	
Drapé	jean	Entreprise sous-traitante A				Employé sous-traitant libre	

Statut « Employé affecté »

- L'employé a été transmis à vos contacts dans l'analyse des risques N° 210. Impossible de supprimer l'employé dans ce cas.

Statut « Employé libre »

- Aucun employé n'est sélectionné dans aucune analyse des risques, et peut ainsi être ainsi supprimé.

Statut « Employé sous-traitant libre »

- Aucun employé d'une entreprise sous-traitante n'est sélectionné dans aucune analyse des risques, et peut ainsi être ainsi supprimé.

Statut « Employé sous-traitant affecté »

- L'employé a été transmis à vos contacts dans le PDF de l'analyse des risques. Impossible de supprimer l'employé dans ce cas.

Statut « Chef affecté »

- L'employé a été transmis à vos contacts dans l'analyse des risques en tant que chef d'équipe. Impossible de supprimer le chef d'équipe dans ce cas.

10.2.9. Suppression employé

Pour pouvoir supprimer un employé, il faut désélectionner cet employé de toutes analyses des risques, pour pouvoir le supprimer. Néanmoins, si cet employé avait des fichiers joints envoyés à au moins un de vos contacts, vous ne pourrez pas le supprimer. Pour supprimer cet employé, vous devez décocher la case « Fichier intégré », et renvoyer une nouvelle analyse des risques à vos contacts afin de signifier à cette application que plus aucune analyse des risques est en cours.

Liste des employés enregistrés

Nom	Prénom	Entreprise	Fichiers	Designier un responsable	Modifier	Dat	M Analyse des risques
Elisabeth	Il	Entreprise Debbouze				Employé affecté	239 Employee
Macron	Emmanuel	Entreprise Debbouze				Responsable affecté	232 Responsables
Johnson	Boris	Entreprise Debbouze				Employé affecté	231 Employee
Trump	Donald	Entreprise sous-traitante A1				Employé sous-traitant libre	
Merkel	Angela	Entreprise sous-traitante A1				Chef d'équipe affecté	233 Chef d'équipe
Poutine	Vladimir Vladimirovitch	Entreprise sous-traitante B1				Chef libre	
Barack	Obama	Entreprise sous-traitante B1				Employé sous-traitant libre	

Cliquer pour supprimer l'employé :



10.3. VEHICULES / ENGIN



10.3.1. Nouveau véhicule / engin

Nouveau véhicule/engin

[Annuler / Retour](#) [Retour à la page principale](#)

Modification des renseignements sur le véhicule / engin

Entreprise rattachée	Modèle (*)	Marque (*)	Type	Immatriculation (*)
Entreprise Delibouze	Fourgon diesel 8 m³	Ford	Fourgon	AZ 379 WY

Autre information	Nom/Prénom Propriétaire (*)	Adresse Propriétaire (*)	1er Immatriculation (*)	Genre
Location	Kiloutou	1 place Cambronnie 75015	07/02/2017	VL

Renseignements sur le contrôle technique

N° Agrément centre	N° PV centre technique (*)	Date validité début (*)	Date validité fin (*)	Organisme délivreur	Adresse	Téléphone	Visite planée
SEER234	TY45Z	01/01/2019	10/03/2022	MTZ	45 rue Quatre Paris	0634231213	01/01/2019

Renseignements sur l'Assurance

Nom/Prénom l'assurée	Nom compagnie d'assurance (*)	Adresse Assurance (*)	Assurance date début (*)	Assurance date fin (*)
Kiloutou	Axa	3 rue de Perle Amiens	03/03/2020	11/03/2021

Téléphone (*)	Email (*)	Fax	Pays
0657456543	agence0690@kiloutou.fr	034256787656	France

[Modifier](#)

Accueil principal Accueil Maie d'emploi Suppression d'un compte CGU CGV Contact

[Retour à la page principale](#) [Nouveau véhicule / engin](#)

Liste des véhicules/engins enregistrés

Modèle	Marque	Immatriculation	Nom/Prénom Propriétaire	Entreprise	Assurance Date de fin	Fichiers	Modifier	Etat	N° Analyse des risques
208CC	Peugeot	1234DK667	Entreprise Jamel	Entreprise Dabhouza	20/06/2020			Utilisé	215
Kangoon	Renault	34535F34	Entreprise Jamel	Entreprise Dabhouza	08/05/2020				

[Ajouter un fichier à un véhicule / engin](#)



Fichiers des véhicules / engins

Accueil Mode d'emploi Suppression d'un compte CGU CGV Contact

[Annuler/ Retour](#) [Nouveau Fichier véhicules / engins](#) [Retour à la page principale](#)

Fichiers des véhicules / engins

[Ajouter un fichier véhicule/engin](#)

Nouveau fichier véhicule / engin

[Nouveau Fichier véhicules / engins](#)

Accueil/ Retour [Retour à la page principale](#) [Nouveau fichier véhicule / engin : Peugeot](#)

Liste des fichiers de véhicule / engin : **Peugeot**

Fichier	Nom du fichier	Titre	Description du fichier	Date du fichier	Etat	Fichier intégré
	Certificat assurance.pdf	Assurance	Certificat assurance	20-01-2020 15:47		<input checked="" type="checkbox"/>
	contrôle technique.pdf	Contrôle technique	Contrôle technique	20-01-2020 15:44		<input checked="" type="checkbox"/>
	57580081.jpg	Photographie principale	Photo camionnette	20-01-2020 15:43		<input checked="" type="checkbox"/>

Liste des véhicules/engins enregistrés avec fichiers

[Retour à la page principale](#) [Nouveau véhicule / engin](#)

Liste des véhicules/engins enregistrés

Modèle	Marque	Immatriculation	Nom/Prénom Propriétaire	Entreprise	Assurance Date de fin	Fichiers	Modifier	Etat	N° Analyse des risques
208CC	Peugeot	1234DK667	Entreprise Jamel	Entreprise Dabhouza	20/06/2020			Utilisé	215
Kangoon	Renault	34535F34	Entreprise Jamel	Entreprise Dabhouza	08/05/2020				

10.4. ENTREPRISES SOUS-TRAITANTES



10.4.1. Liste des Entreprises Sous-traitantes

Accueil Mode d'emploi Suppression d'un compte CGU CGV Contact

[Retour à la page principale](#) [Nouvelle Entreprise Sous-traitante](#)

Liste des Entreprises Sous-traitantes

Aucune entreprise

10.4.2. Nouvelle entreprise sous-traitante

Nouvelle Entreprise Sous-traitante

Accueil Mode d'emploi Suppression d'un compte CGU CGV Contact

[Ajouter / Retour](#) [Retour à la page principale](#)

Entreprise sous-traitante Entreprise Sous-traitante A1

Raison sociale (*)	Siret N° de chiffres 14 (*)	Activité (*)	Date d'inscription (*)	Code APE/NAF 4 chiffres + 1 lettre(*)
Entreprise Sous-traitante A	00012345600000	Mécanique	01/04/2019	1234A
Ancienneté Entreprise (*)	Agence	Forme juridique	Secteur d'activité	Activité principale de l'entreprise
Activité récente (1 à 2 an) +	Paris	Sarl	Usinage	Usinage Expertise

Adresse Entreprise sous-traitante

Numéro (*)	Rue (*)	Ville Entreprise (*)	Code postal Entreprise (*)	Pays Entreprise (*)	Email Entreprise (*)
1	rue général	Lila	55000	France	a1csous.traitante@gmail.com

Chef d'entreprise

Nom Chef d'entreprise (*)	Prénom Chef d'entreprise (*)	Tel Chef d'entreprise (*)	Email Chef d'entreprise (*)
Jarkuz	Pierre	0123456789	a1csous.traitante@gmail.com

Médecin du travail

Nom Médecin (*)	Prénom Médecin (*)	Tel Médecin (*)	Email Médecin (*)	Fax Médecin
Rutyz	Jacques	0665324654	a1meous.traitante@gmail.c	0312345654
Numéro	Rue	Ville Médecin	Code postal Médecin	Pays
12	rue du colonel	Lille	59000	France

Modifier

Liste des Entreprises Sous-traitantes

[Retour à la page principale](#) [Nouvelle Entreprise Sous-traitante](#)

Liste des Entreprises Sous-traitantes

Pour supprimer une entreprise sous-traitante, veuillez désélectionner les chefs d'équipe dans la liste des chefs d'équipe de l'entreprise sous-traitante.

Entreprise Sous-traitante	Activité	Email	Désigner Chef d'équipe	Fichiers	Modifier	Etat	N° Analyses des risques
Entreprise sous-traitante A	Pionbère	contact@entreprises.fr				Utilisé	210
Entreprise Sous-traitante B1	Mécanique	b1sous.traitante@gmail.com					

10.4.3. [Liste des fichiers entreprise sous-traitante](#)

Mon Analyse Des Risques

Accueil principal Accueil Mode d'emploi Suppression d'un compte CGU CGV Contact

[Annuler / Retour](#) [Retour à la page principale](#) [Ajouter un fichier à l'entreprise sous-traitante](#)

Liste des fichiers d'entreprise sous-traitante : **Entreprise sous-traitante B**

Aucun fichier

10.4.4. [Ajouter un fichier à l'entreprise sous-traitante](#)

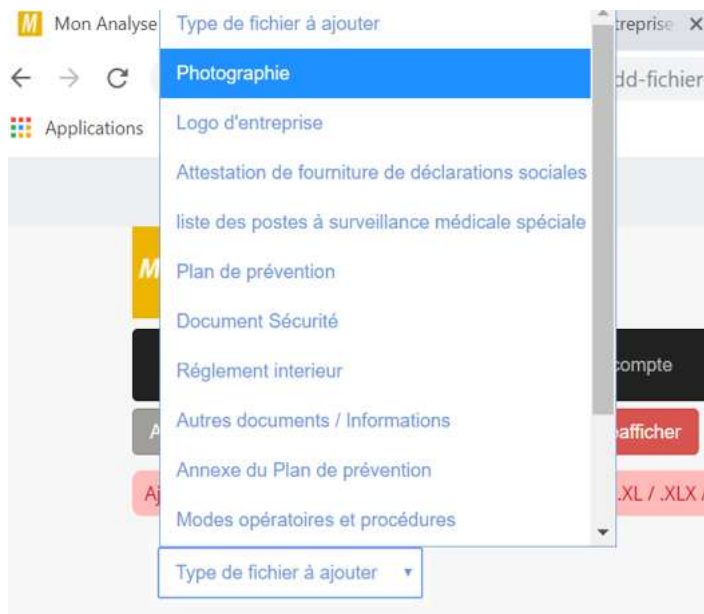
Nouveau Fichier société sous traitante

Accueil Mode d'emploi Suppression d'un compte CGU CGV Contact

[Annuler / Retour](#) [Retour à la page principale](#) [Réafficher](#)

Ajouter (1) Fichier (.PNG / .JPG / .JPEG / .DOC / .DOXX / .XL / .XLS / .PDF / .PPT / .PPTX) / Taille Max (10MB) par Fichier

Type de fichier à ajouter



Liste des fichiers entreprise sous-traitante

Liste des fichiers d'entreprise sous-traitante : **Entreprise sous-traitante B**

Fichier	Nom du fichier	Titre	Description du fichier	Date du fichier	Etat	Fichier intégré
	fiche simplifié conteneur javel.xls	Document Sécurité	Prescription Javel	12-04-2020 16:25		
	MonPDF.jpg	logo	Logo entreprise	12-04-2020 16:24		

11. ANALYSE DES RISQUES

Accueil Mode d'emploi Suppression d'un compte COU CGV Contact

Renseigner

[Analyse des Risques](#)
[Génération des Interventions](#)
[Gestion des Joints](#)
[Mode d'emploi du site](#)

Renseigner



Société



Employés



Véhicules / Engins



Entreprises sous-traitantes

ici, vous pouvez renseigner les coordonnées de votre société, donner des informations sur l'entreprise, sur vos véhicules (ou engins), les employés, les entreprises sous traitantes ainsi que nommer vos chantiers.

[Cliquer sur l'image pour accéder aux différentes rubriques.](#)

[Renseigner](#)
[Analyse des Risques](#)
[Gestion des interventions](#)
[Gestion des jeurs](#)
[Mode d'emploi du site](#)



Analyse des Risques

Réaliser votre analyse des risques et intervention, en tenant compte de vos travaux sur le site.

Clicker sur l'image pour accéder à la page de l'analyse des Risques

[Accueil](#)
[Mode d'emploi](#)
[Suppression d'un compte](#)
[CGU](#)
[CGV](#)
[Contact](#)

[Retour à la page principale](#)
[Créer une analyse des risques](#)

Liste des interventions

Attention : toute suppression d'une intervention est définitive.

[Veuillez créer une intervention](#)

11.1. CREATION D'UNE ANALYSE DES RISQUES (INTERVENTION / CHANTIER...)

[Créer une analyse des risques](#)

[Accueil / Accueil](#)
[Retour à la page principale](#)

Modification de l'analyse

Nom de l'analyse (*)	Nature des travaux (*)	Nature de l'analyse	Lieu prévu de l'analyse (*)	opération
Réparation Plomberie	Mécanique		Elysee	Arzonelle ▼
Date de l'opération (*)	Fin de l'opération (*)	Date de l'inspection courante	Tauxes (*)	Seuils définis (*)
20/01/2020	24/04/2020		Dangereux ▼	243

Secours en cas d'urgence/responsable chargé d'opération

Nom de l'appel d'urgence	Responsable cas d'urgence	Non responsable chargé d'opération	Présent responsable chargé d'opération	Tél responsable chargé d'opération	Email responsable chargé d'opération	Problèmes d'alerte et circuits d'évacuation
112	Pierre F. txxx	Isabelle	Pierre	333	Isabelle.txxxx@group	Prévoir le responsable chargé d'opération

Autres informations

Nombre Entreprises Externes/sous-traitants: Effectif maximum:

Plage horaire prévue

heure	début	fin	début	fin	#	début	fin	début	fin	#	début	fin	début	fin	#	début	fin	début	fin
lundi	8	12	14	18		8	12	14	18		8	12	14	18		8	12	14	18
vendredi	8	09:00	09:00	10:00		09:00	09:00	09:00	09:00		09:00	09:00	09:00	09:00		09:00	09:00	09:00	09:00

Joindre une note

Titre	Information particulière	Information sur le chantier	Note de fin
<input type="text" value="Note de service"/>	<input type="button" value="Ajouter"/>	<input type="button" value="Ajouter"/>	<input type="button" value="Ajouter"/>

11.1.1. Procédures d'alerte et circuits d'évacuation

Procédures d'alerte et circuits d'évacuation

Procédures d'alerte et circuits d'évacuation

Sorties de secours, éclairage de secours et extincteurs
 Les sorties de secours doivent être :situées aussi loin que possible l'une de l'autre, facilement accessibles et visibles maintenues en bon état et sans obstruction, indiquées clairement par des affiches

11.1.2. Information particulière / Information sur le chantier / Note de fin

Page Horaires prévue

heures	début	fin	début	fin	jours	début	fin	début	fin	jours	début	fin	début	fin	jours	début	fin	début	fin
lundi	08:00	08:30	09:30	00:00	vendredi	00:00	08:00	08:30	09:30	mercredi	00:00	00:00	08:00	08:30	jeudi	00:00	08:00	08:30	09:30
vendredi	08:00	08:30	09:30	00:00	vendredi	00:00	08:00	08:30	09:30	dimanche	00:00	00:00	08:00	08:30					

joindre une note

Titre	Information particulière	Information sur le chantier	Note de fin
Utilisation d'un véhicule / es	<ul style="list-style-type: none"> Déplacement d'un véhicule engin Parking Collision engin/véhicule - Piéton Expédition ou réception de marchandises Chargement/déchargement d'un véhicule engin Zone de manœuvre dangereuse Utilisation une bicyclette au sein de l'entreprise 	<ul style="list-style-type: none"> Accident, collision, heurts, chocs, Chute d'objet, projections d'objets, de particules incandescentes, de produits chimiques 	<ul style="list-style-type: none"> Prévenir le responsable chargé d'opération Prévenir le responsable chargé d'opération Prévenir le responsable chargé d'opération Prévenir le responsable chargé d'opération Prévenir le responsable chargé d'opération Prévenir le responsable chargé d'opération Prévenir le responsable chargé d'opération Prévenir le responsable chargé d'opération

Modifier

12. RENSEIGNER UNE ANALYSE DES RISQUES

Retour à la page principale

Créer une analyse des risques

Liste des Analyses des risques

N° Analyse	Noms Analyses	Responsables de l'entreprise principale	Les Employés	Les entreprises sous-traitantes	Les Véhicules	Autres Responsables Extérieurs	Analyse de Risque	Consignes Modes Opératoires	Fichiers Annexes	Modifier l'analyse	Supprimer sans envoi d'attestation	Supprimer avec envoi d'une attestation	Envoyer l'analyse
232	Réparation Pompe Fuel												Envoyer
230	Traitement de l'amiante												Envoyer
229	Remplacement robinetterie												Envoyer
228	Réparation Pompe												Envoyer

12.1. CHOISIR INSERER : UN RESPONSABLE ENTREPRISE PRINCIPALE

Responsables
Entreprise
principale



Annuler / Retour Retour à la page principale Ajouter un responsable d'entreprise


Liste des responsables de l'entreprise principale

Valider

sélectionner	Nom	Prénom	Fonction	désélectionner
<input checked="" type="checkbox"/>	Macron	Emmanuel	Président de la République française	Décocher

12.2. CHOISIR INSERER : DES EMPLOYES

Les
Employés



Annuler / Retour Retour à la page principale Ajouter un employé


Liste des employés de l'analyse N° 232

Valider

Les employés de la société principale

Sélectionner	Nom	Prénom	Employé de l'entreprise	Désélectionner
<input checked="" type="checkbox"/>	Johnson	Boris	Entreprise Debbouze	Décocher
<input checked="" type="checkbox"/>	Élisabeth	Il	Entreprise Debbouze	Décocher

Les employés de société sous-traitante

<input type="checkbox"/>	Trump	Donald	Entreprise sous-traitante A1	
--------------------------	-------	--------	---------------------------------	---

12.3. CHOISIR INSERER : DES ENTREPRISES SOUS-TRAITANTES



Annuler / Retour Retour à la page principale Nouvelle Entreprise sous-traitante

Liste des entreprises sous-traitantes de l'analyse N° 232

Valider

Sélectionner	Entreprise sous-traitante	Activité	Désélectionner	Chefs d'équipe
<input checked="" type="checkbox"/>	Entreprise sous-traitante A1	Peinture		
<input type="checkbox"/>	Entreprise sous-traitante B1	Mécanique		



12.4. Nommer un Chef d'équipe d'une entreprise sous-traitante

Désigner Chef d'équipe



Accueil principal Accueil Mode d'emploi Suppression d'un compte CGU CGV Contact

Annuler / Retour Retour à la page principale

Choisir un chef d'équipe de l'entreprise sous-traitante **Entreprise sous-traitante A** suivant cette liste :

Valider

Désolé vous n'avez pas encore sélectionné de responsable pour cette société, pour désigner un responsable 'cliquer ici'

Avant il faut nommer un responsable d'une entreprise sous-traitante dans le menu « Entreprise sous-traitante »



Annuler / Retour Retour à la page principale Nouvelle Entreprise Sous-traitante

Liste des Entreprises Sous-traitantes

Pour supprimer une entreprise sous-traitante, veuillez désélectionner les chefs d'équipe dans la liste des chefs d'équipe de l'entreprise sous-traitants.

Entreprise Sous-traitante	Activité	Email	Designier Chef d'équipe	Fichiers	Modifier	Etat	N° Analyse des risques
Entreprise sous-traitante A1	Peinture	pierre.contact@gmail.com				Utilisé	232
Entreprise sous-traitante B1	Mécanique	contact.entrepriseB1@gmail.com					



Il faut au moins un employé enregistré dans l'entreprise sous-traitante



Annuler / Retour Retour à la page principale

Liste des employés de l'entreprise sous-traitante : **Entreprise sous-traitante A1**

Nom	Prénom	Fonction	Email	Designier un chef d'équipe	Etat
Merkel	Angela	Chancelier fédéral	angela.merkel@gmail.com	chef d'équipe	affecté
Trump	Donald	45e président des Etats-Unis	trump.donald@gmail.com	Sélectionner	Employé sous-traitant



Designier un chef d'équipe	Etat
chef d'équipe	affecté

Revenir dans l'espace Analyse des Risques



Liste des Analyses des risques :

N° Analyse	Noms Analyses	Responsables de l'entreprise principale	Les Employés	Les entreprises sous-traitantes	Les Véhicules	Autres Responsables Extérieurs	Analyse de Risque	Consignes Modes Opératoires	Fichiers Annexes	Modifier l'analyse	Supprimer sans envoi d'attestation	Supprimer avec envoi d'une attestation	Envoyer l'analyse
232	Réparation Pompe Fuel												Envoyer
230	Traitement de l'amiante												Envoyer
229	Remplacement robinetterie												Envoyer
228	Réparation Pompe												Envoyer

Les entreprises sous-traitantes

Annuler / Retour Retour à la page principale Nouvelle Entreprise sous-traitante

Liste des entreprises sous-traitantes de l'analyse N° 232

Valider

Sélectionner	Entreprise sous-traitante	Activité	Désélectionner	Chefs d'équipe
<input checked="" type="checkbox"/>	Entreprise sous-traitante A1	Peinture		
<input type="checkbox"/>	Entreprise sous-traitante B1	Mécanique		

12.4.1. Désigner un chef d'équipe

Désigner Chef d'équipe



Annuler / Retour Retour à la page principale Nouvelle Entreprise sous-traitante

Choisir un chef d'équipe de l'entreprise sous-traitante **Entreprise sous-traitante A1** suivant cette liste :

Valider

sélectionner	Nom	Prénom	Fonction	désélectionner
<input checked="" type="checkbox"/>	Merkel	Angela	Chancelier fédéral	<input type="button" value="Décocher"/>

Attention : Si le chef d'équipe est déjà sélectionné dans les employés d'une analyse des risques, avec le statut « **Employé sous-traitant affecté », vous ne pouvez pas le désigner en tant que « Chef d'équipe ». Vous rendre dans l'Analyse des Risques qui contient cet employé, et le désélectionner. L'employé apparaîtra alors dans la liste des employés de l'entreprise sous-traitante.*

↓

Barack	Obama	Entreprise sous-traitante B1			Employé sous-traitant affecté	233 Employé(s) sous-tri...
--------	-------	------------------------------	--	--	-------------------------------	----------------------------

Liste des employés de l'analyse N° 232

Valider

Les employés de la société principale

Sélectionner	Nom	Prénom	Employé de l'entreprise	Désélectionner
<input checked="" type="checkbox"/>	Johnson	Boris	Entreprise Debbouze	Décocher
<input checked="" type="checkbox"/>	Élisabeth	Il	Entreprise Debbouze	Décocher

Les employés de société sous-traitante

<input checked="" type="checkbox"/>	Trump	Donald	Entreprise sous-traitante A1	Décocher
<input checked="" type="checkbox"/>	Barack	Obama	Entreprise sous-traitante B1	Décocher

12.5. CHOISIR INSERER : UN VEHICULE / ENGIN



Liste des véhicules/engins enregistrés

Annuler / Retour

Retour à la page principale

Nouveau véhicule/engin

Liste des véhicules/engins enregistrés de l'analyse N° 232

Valider

sélectionner	Modèle	Marque	Immatriculation	Entreprise rattachée	désélectionner
<input checked="" type="checkbox"/>	Fourgon diesel 9 m³	Ford	AZ 379 WY	Entreprise Debbouze	Décocher
<input checked="" type="checkbox"/>	NACELLE Véhicule	Fiat	RE 458 YT	Entreprise Debbouze	Décocher
<input checked="" type="checkbox"/>	GROUPE ELECTROGENE	CAT	23	Entreprise Debbouze	Décocher

Valider

13. CHOISIR INSERER : UN RESPONSABLE EXTERIEUR



13.1. LISTE DES RESPONSABLES EXTERIEURS

Annuler / Retour Retour à la page principale Ajouter d'autres responsables ext.

Liste des autres responsables extérieurs de l'analyse N° 210

veuillez ajouter des responsables extérieurs

13.2. AJOUTER UN RESPONSABLE EXTERIEUR

Ajouter d'autres responsables ext.

Annuler / Retour Retour à la page principale

Nouveau Responsable



Fonction du responsable (*)	Entreprise (*)	Nom (*)	Prénom (*)	Téléphone	Email (*)
<input type="text"/>	<input type="text"/>	<input type="text"/>	<input type="text"/>	<input type="text"/>	<input type="text"/>

Envoyer

13.2.1. Liste des responsables de l'entreprise principale

Annuler / Retour Retour à la page principale Ajouter d'autres responsables ext.

Liste des autres responsables extérieurs de l'analyse N° 232

Nom	Prénom	Fonction	Entreprise	Téléphone	Email	Modifier	Supprimer
Édouard	Philippe	Premier ministre français	France	0324567876	edouard.philippe@gmail.com		

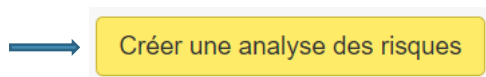
13.3. CHOISIR INSERER : UNE ANALYSE DE RISQUE



13.4. LISTE DES ANALYSES DE RISQUE



13.5. CREER UNE ANALYSE DE RISQUE



Vous pouvez rédiger votre analyse des risques

Annuler / Retour [Retour à la page principale](#)

Réaliser une analyse des risques

Bruit (Machine) ✓

Travail en ambiance bruyante ✓

Bruit causé par des machines, des compresseurs, des outils travaillant par chocs, moteurs, échappements d'air comprimé, des signaux sonores; autre: ... ✓



+ Une hypoacousie de perception par lésion cochléaire irréversible, accompagnée ou non d'acouphènes (bourdonnement et/ou sifflement de l'oreille pouvant être transitoire ou définitif) ✓

travailleur soit exposé à une ambiance sonore, dont la valeur est au-dessus de la valeur limite d'exposition (VLE) (compte tenu de l'atténuation du protecteur individuel) - Surveillance médicale ✓

Ajouter

Annuler / Retour [Retour à la page principale](#) [Créer une analyse des risques](#) [Créer une analyse des risques à l'aide d'un modèle](#)

Liste des analyses des risques

Titre analyse	Modifier/Afficher	Supprimer
Bruit (Machine)		

Créer une analyse des risques à l'aide d'un modèle



[Créer une analyse des risques à l'aide d'un modèle](#)

Annuler / Retour [Retour à la page principale](#)

Réaliser une analyse des risques à l'aide d'un modèle

Modèles (Cliquer sur un modèle pour l'ajouter à l'analyse des risques)

→ ++ Travail sous une température élevée

++ Circulation piétons

++ Utilisation d'un véhicule / engin

Annuler / Retour Retour à la page principale

Réaliser l'Analyse des Risques

Travail sous une température

<p>Travail à la chaleur, Travaux à l'extérieur au soleil. Travaux à l'extérieur en période de canicule.</p>	<p>Coup de soleil (rougeur et douleur, œdème vésicules, fièvre, ...) Déshydrations Brûlure par contact Désordre hydroélectrolytique (transpiration excessive entraînant des crampes de chaleur) Étourdissement, fatigue, maux de tête, délire, ... Épuisement</p>	<p>Organisation du travail Limitation des temps d'exposition à la chaleur (adaptation des horaires...) Rotation des personnes sur des tâches moins exposés à la chaleur Éviter le port de charge répétitif Augmentation de la fréquence des pauses de récupération</p>	<p>Travail sous une température élevée</p>
---	---	--	--

Ajouter

→ Ou

Annuler / Retour Retour à la page principale

Réaliser l'Analyse des Risques

Circulation piétons

<p>Circulation piétons</p> <p>Déplacement sol glissant, dégradé, encombré ou inégal, sur sol en dénivelé Sol glissant Sol inégal Sol défectueux Passage étroit Passage encombré Autre : ...</p>	<p>Chute, collision, glissade, électrisation, électrocution, heurts, chocs, trébuchement, torsion Chute d'objet, projections d'objets, de particules incandescentes, de produits chimiques Chute d'objet, projections d'objets, de particules incandescentes, de</p>	<p>Respect des consignes, de la signalisation, des balisages et des moyens de protections collective (garde-corps, barrières convenablement fixées, écran, main courante, ...) Maintenir les circulations dégagées parfaitement propres, débarrassés de tous matériaux</p>	<p>Déplacements à pied Circulation piétons.</p>
---	--	--	---

Ajouter

13.5.1. Liste des analyses de risque

Annuler / Retour Retour à la page principale Créer une analyse des risques Créer une analyse des risques à l'aide d'un modèle

Liste des analyses des risques :

Titre analyse	Modifier/Afficher	Supprimer
Bruit (Machine)		
Travail sous une température élevée		
Circulation piétons		

13.6. CHOISIR INSERER : ANALYSE DES RISQUES AVEC UN FICHIER

Ajouter un fichier analyse des risques

Ajouter un fichier Analyse de risque :

Ajouter (1) Fichier (.PNG/ .JPG/ .JPEG/ .DOC/ .DOCX/ .XLS/ .XLSX/ .PDF) / Taille Max (10MB) par Fichier.

Choisir un fichier

Ajouter fichier existant

Nom à votre Fichier (*)

Description Fichier (*)

Enregistrer

Choisir un fichier

Choisir un fichier existant

Risque amiante

Intervention sur des produits contenant ou susceptibles de contenir de l'amiante

Enregistrer

13.6.1. Liste des fichiers des Analyses des Risques

Liste des fichiers des Analyses des Risques

→  Risque amiante Intervention sur des produits contenant ou susceptibles de contenir de l'amiante utilisé

 Clic

 5d809d39465bb.xls



13.7. BANQUE DE FICHIERS D'ANALYSES DES RISQUES

→ Banque de fichiers d'analyses des risques

Banque des fichiers d'analyses des risques (Cliquer sur une description pour l'ajouter à l'analyse des risques)

→

Fichier	Description
	+ risque incendie dans l'entreprise
	+ Travaux de surveillance de sécurité

Liste des fichiers des Analyses des Risques

	Risque amiante	Intervention sur des produits contenant ou susceptibles de contenir de l'amiante	utilisé
	Travaux de surveillance de sécurité	Travail d'agent de sécurité sur le site	utilisé

14. CHOISIR INSERER : CONSIGNES – MODES OPERATOIRES



14.1. LISTE DES CONSIGNES / MODES OPERATOIRES / PROCEDURES

Ajouter des Consignes / Modes opératoires / Procédures

CONSIGNES DE SÉCURITÉ ✓

NE PAS MONTER
DANS LES BENNES.
• PLACER LES
DÉCHETS DANS LES
BENNES
APPRÉPRIÉES.
• SI VOUS AVEZ UN
DOUTE SUR LE LIEU
DE DÉPOSE,
DEMANDEZ AU
PERSONNEL DE LA
DÉCHETTERIE.
• AUCUN DÉCHET NE
DOIT SORTIR DE LA
DÉCHETTERIE SANS

Ajouter

[Annuler / Retour](#)
[Retour à la page principale](#)
[Créer Consigne / Modes opératoire / Procédure](#)
[Banque de fichiers des consignes](#)

Liste des Consignes / Modes opératoires / Procédures

Titre Consignes	Modifier/Afficher	Supprimer
CONSIGNES DE SÉCURITÉ DÉCHETTERIE		

14.2. BANQUE DES FICHIERS DES CONSIGNES

Banque de fichiers des consignes

[Annuler / Retour](#)
[Retour à la page principale](#)

Liste des Consignes (Cliquer sur le nom d'une consigne pour l'ajouter à votre analyse des risques)

Fichier	Nom - Descriptif	
	C0001-Prescriptions-réglementaires-d'hygiène-et-de-conditions-de-travail-sur-les-chantiers	
	C0008-Utilisation-d'une-échelle	

Fichier

14.3. LISTE DES FICHIERS CONSIGNES / MODES OPERATOIRES / PROCEDURES

Liste des fichiers Consignes / Modes opératoires / Procédures

Fichier	Nom Fichier	Description	Supprimer
	C0001-Préscriptions-réglementaires-d'hygiène-et-de-conditions-de-travail-sur-les-chantiers	Ces prescriptions d'hygiène et de conditions de travail représentent le minimum réglementaire. En dehors de ces prescriptions techniques, la mise en place de moyens supplémentaires devra être discutée selon le	utilisé

15. CHOISIR INSERER : FICHIERS ANNEXES



Nouveau fichier

Nouveau fichier

Ajouter (1) Fichier (.PNG, .JPG, .JIF, .GIF, .DOC, .DOCX, .XL, .XLS, .PDF, .PPT, .PPTX) / Taille Max (10MB) par Fichier

Type de fichier à ajouter *

15.1. FICHIERS ANNEXES

[Annuler / Retour](#) [Retour à la page principale](#) [Ajouter un fichier](#)

Fichiers Annexes de l'analyse N° 232

Fichier	Nom du fichier	Titre	Description du fichier	Date du fichier	Etat	Fichier intégré
	Incendie INRS ed6230.pdf	Organisation des secours en cas d'urgence	Plan de secours/d'évacuation L'organisation des secours dans l'entreprise passe par l'établissement d'un plan d'évacuation, affiché dans les voies de circulation. L'ensemble des salariés, y compris les sauveteurs secouristes du travail, doivent connaître ce plan.	25-06-2020 22:32	utilisé	<input checked="" type="checkbox"/>

16. ENVOYER L'ANALYSE DES RISQUES PAR EMAIL

Liste des Analyses des risques

N° Analyse	Noms Analyses	Responsables de l'entreprise principale	Les Employés	Les entreprises sous-traitantes	Les Véhicules	Autres Responsables Extérieurs	Analyses de Risque	Consignes Modes Opératoires	Fichiers Annexes	Modifier l'analyse	Supprimer sans envoi d'attestation	Supprimer avec envoi d'une attestation	Envoyer l'analyse
232	Réparation Pompe Fuel												Envoyer



Ou autre possibilité : 16.1

16.1. GESTION EMAIL



Comment utiliser le menu : Gestion Email

Accueil principal Accueil Mode d'emploi Suppression d'un compte OGU CUV Contact

Remarque Analyse des Risques **GESTION EMAIL** Gestion des sites Achat de stockage Bénéficiaire de site

Ici, vous pouvez envoyer votre analyse des risques par mail après achat des jetons.

Cliquer sur l'image pour accéder à la page de gestion des Emails.

16.2. LISTE DES ANALYSES DES RISQUES ENVOYÉES

Accueil principal Accueil Mode d'emploi Suppression d'un compte OGU CUV Contact

Retour à la page principale Envoyer Email à un seul contact Envoyer Email à plusieurs contacts Ajouter des contacts Liste des attestation

Liste des Emails envoyés

N° Analyse	Noms des interventions	Destinataire	Email	Date d'envoi	Date de lecture	Date analyse validée	Supprimer	Attestation à un seul correspondant	Attestation à plusieurs correspondants	Code PDF
210	Réparation Pompe	Ebwest Pierre	destinaire.1@gmail.com	20-01-2020 à 15:25	Not lu	—		Envoyer	Envoyer	9e25c64fa04210
210	Réparation Pompe	Ebwest Pierre	destinaire.1@gmail.com	20-01-2020 à 14:39	20-01-2020 à 14:40	—				5e25b6fa02c3d210
210	Réparation Pompe	Ebwest Pierre	destinaire.1@gmail.com	20-01-2020 à 14:28	20-01-2020 à 14:32	—				9e25b8a00795210

17. AJOUTER DES CONTACTS

17.1. Gestion des contacts

Gestion des contacts

Annuler / Retour

Ajouter un contact

Nom et prénom (*)	Société (*)	Téléphone :	Email (*)
Mr Vasseur Henry ✓	MecaCM3D ✓	06452321234	1.monpdp@yopmail.com ✓

Enregistrer

Liste des contacts

Nom et prénom	Société	Email	Tel	Supprimer
Drap Jean	Entreprise Sous-traitante A1	employe.1@gmail.com	06574323134	
Abdoulaye Fofana	Entreprise Sous-traitante A1	fofana@gmail.com		

Annuler / Retour

Ajouter un contact destinataire par Mail

Nom et prénom (*)	Société (*)	Téléphone :	Email (*)
<input type="text"/>	<input type="text"/>	<input type="text"/>	<input type="text"/>

Enregistrer

Liste des contacts destinataires par Mail

Nom et prénom	Société	Email	Tel	Modifier	Supprimer
Luchini Fabrice	Entreprise Debbouze	fabrice.luchini@gmail.com	01563454322		
Dubosc Frank	Entreprise Debbouze	frank.dubosc@gmail.com	0956433234		
Drap Jean	Entreprise sous-traitante A	drap.jeen@gmail.com			
Mr Vasseur Henry	MecaCM3D	1.monpdp@yopmail.fr	064534233433		
Etrewest Pierre	Socotec	monanalysedesrisques@gmail.com	0987654565		

17.2. Modifier un contact



Annuler / Retour Retour à la page principale

Modification de contact

Société (*)	Nom prénom (*)	Téléphone	Email (*)
<input type="text" value="MecaCM3D"/>	<input type="text" value="Mr Vasseur Henry"/>	<input type="text" value="064534233433"/>	<input type="text" value="t.monpdp@yopmail.fr"/>

Modifier

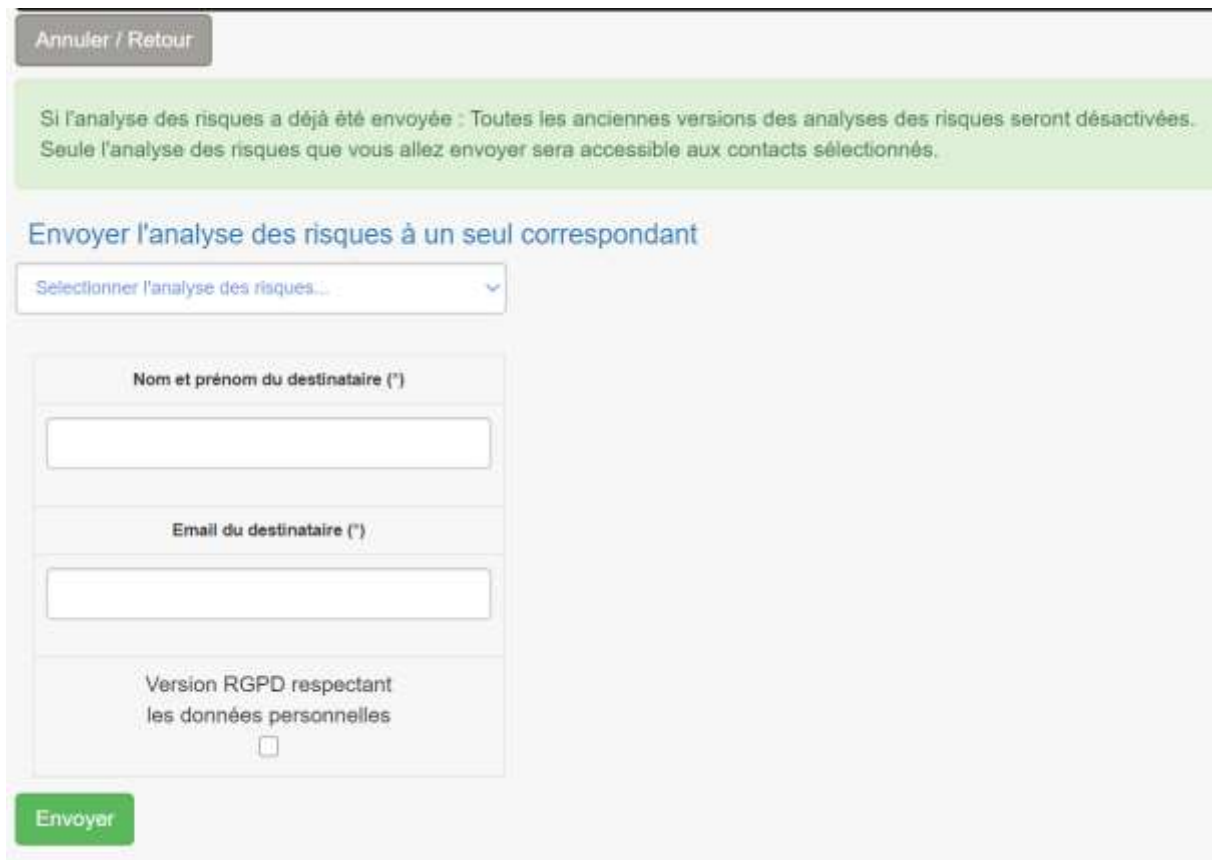
18. ENVOYER UNE ANALYSE DES RISQUES / ANALYSE DES RISQUES / EMAIL

18.1. ENVOYER UNE ANALYSE DES RISQUES A UN SEUL CONTACT



Important : Si une analyse des risques a déjà été envoyée : Toutes les anciennes versions des analyses des risques seront désactivées.

Seule l'analyse des risques que vous allez envoyer sera accessible aux contacts sélectionnés.



Annuler / Retour

Si l'analyse des risques a déjà été envoyée : Toutes les anciennes versions des analyses des risques seront désactivées. Seule l'analyse des risques que vous allez envoyer sera accessible aux contacts sélectionnés.

Envoyer l'analyse des risques à un seul correspondant

Selectionner l'analyse des risques...

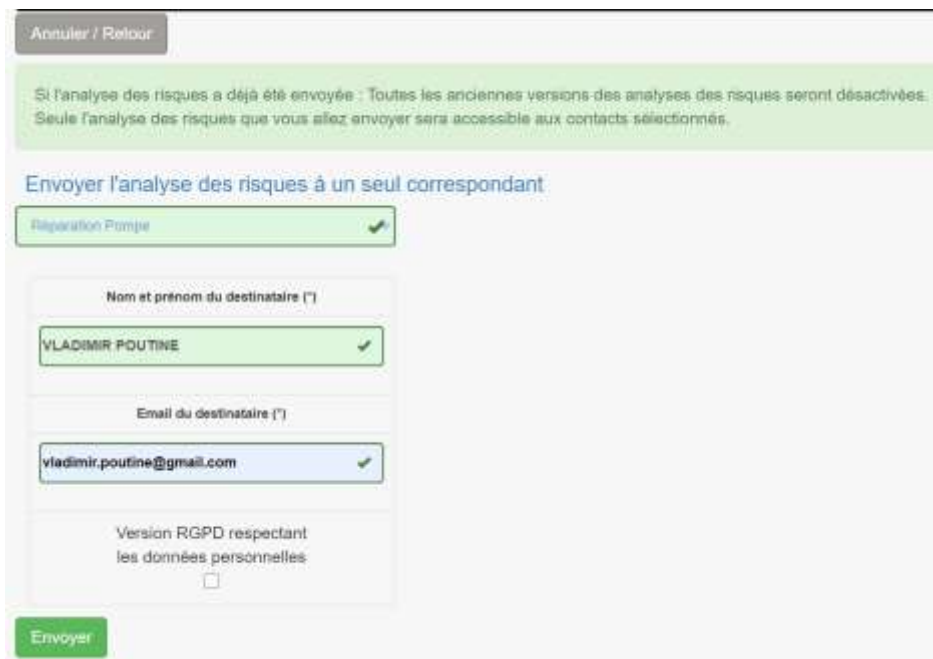
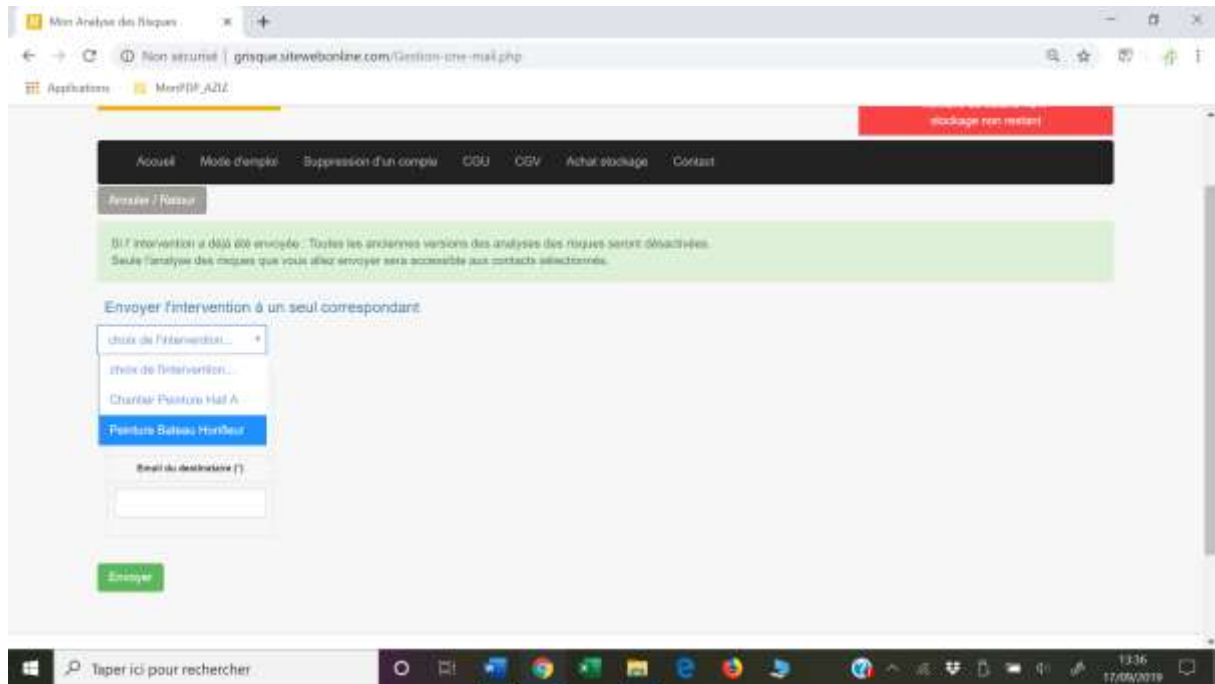
Nom et prénom du destinataire (*)

Email du destinataire (*)

Version RGPD respectant les données personnelles

Envoyer

Choisir une analyse des risques à envoyer



N° Analyse	Noms des interventions	Destinataire	Email	Date d'envoi	Date de lecture	Date analyse validée	Supprimer	Attestation à un seul correspondant	Attestation à plusieurs correspondants	Code PDF
144	Peinture Bateau Horibeur	Vasseur Henry	t.monrpdp@yopmail.com	17-09-2019 à 11:39	Non lu	—		Envoyer	Envoyer	5d80c5e58becb/144

Votre correspondant reçoit un Email :

Analyse des risques : Peinture Bateau Honfleur

18.1.1. Email : émis par le logiciel Mon Analyse des Risques

Bonjour **Vasseur Henry** ;

La société CM3D vous transmet son analyse des risques N° **144** concernant l'intervention : **Peinture Bateau Honfleur**

Emis par cm3d@outlook.fr

Vous pouvez dès à présent visualiser cette analyse des risques :

[Cliquez-ici : pour télécharger cette analyse des risques](#)

→ Télécharger le PDF : Analyse des Risques

18.2. ENVOYER UNE ANALYSE DES RISQUES A PLUSIEURS DESTINATAIRES

→ Envoyer Email à plusieurs contacts

Important : Si une analyse des risques a déjà été envoyée : Toutes les anciennes versions des analyses des risques seront désactivées.

Seule l'analyse des risques que vous allez envoyer sera accessible aux contacts sélectionnés.

→ Choisir une analyse des risques et le(s) contact(s) pour envoyer par mail l'analyse des risques

Cocher les destinataires : « Choix »

Choisir l'analyse des risques et le(s) contact(s) à qui envoyer l'analyse des risques par Email

Traitement de l'amiante

Envoyer

Choix	Demande de validation	Version RGPD	Nom et prénom	Société	Profession	Email	Téléphone
<input checked="" type="checkbox"/>	<input type="checkbox"/>	<input type="checkbox"/>	angela.merke	Alemand	Chancelier fédéral	angela.merkel@gmail.com	01223432121
<input type="checkbox"/>	<input type="checkbox"/>	<input type="checkbox"/>	trump.donald	Decup	Chancelier fédéral	trump.donald@gmail.com	0324678756
<input checked="" type="checkbox"/>	<input checked="" type="checkbox"/>	<input type="checkbox"/>	Macron	Emmanuel	Président de la Russie	emmanuel.macron@gmail.com	0324678756
<input type="checkbox"/>	<input type="checkbox"/>	<input type="checkbox"/>	elisabeth	SAS Expertise	reine du Royaume-Uni	elisabeth.reine@gmail.com	21345321111
<input checked="" type="checkbox"/>	<input checked="" type="checkbox"/>	<input checked="" type="checkbox"/>	Johnson Boris	ZEN	Chancelier fédéral	boris.johnson@gmail.com	222222222222

Si cocher :

Choix : Sélectionne le destinataire.

Demande de validation : Demande au destinataire de valider qu'il a lu le pdf et qu'il est informé des consignes et des risques.

Version RGPD : Les destinataires qui reçoivent cette version n'ont pas accès aux données personnels des personnes qui ne souhaitent pas leurs divulgations. (Confère CGU et CGV).

18.2.1. Demande de validation de l'analyse des risques

Demande aux destinataires, après lecture du PDF contenant l'analyse des risques, s'ils sont informés des risques et des consignes.

Cette demande est insérée dans l'email que les destinataires ont reçu.

Mon Analyse Des Risques

Bonjour Mr Vasseur

La société **Entreprise Debbouze** vous transmet son analyse des risques N°222 concernant l'intervention : **M002**

Emis par M **Grepen** - **contact.madr@gmail.com**

Vous pouvez dès à présent visualiser cette analyse des risques :

[Cliquez-ici : pour télécharger cette analyse des risques](#)

 [Cliquez-ici : j'atteste avoir lu et valide cette analyse des risques](#)

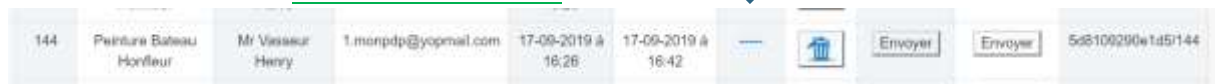
18.2.1.1. J'ATTESTE AVOIR LU ET VALIDE CETTE ANALYSE DES RISQUES

Cliquer sur : J'atteste avoir lu et valide cette analyse des risques

18.2.1.2. Avant lecture et validation



18.2.1.3. Lecture sans validation



18.2.1.4. Validation de l'analyse des risques

par le destinataire Mr Vasseur

Votre validation est réussie



18.2.2. Version RGPD

Entré en vigueur le 25 mai 2018, l'acronyme RGPD signifie « Règlement Général sur la Protection des Données ».RGPD.

Si la case NON de « Autorise la divulgation de ses données personnelles (*) »



Modification des renseignements de l'employé : **Macron Emmanuel**

Nationalité..	Entreprise	Statut	Autorise la divulgation de ses données personnelles (*)
Etranger		CDI	Oui

Si coché « Version RGPD » : Le destinataire recevra un PDF qui respectera les données personnelles des employés (Confère CGU et CGV du site).

Choisir l'analyse des risques et le(s) contact(s) :

Selectionner l'analyse des risques... ▾

Envoyer

Choix	Demande de validation	Version RGPD	Nom et prénom
<input checked="" type="checkbox"/>	<input type="checkbox"/>	<input checked="" type="checkbox"/>	angela.merke
<input checked="" type="checkbox"/>	<input type="checkbox"/>	<input checked="" type="checkbox"/>	trump.donald
<input checked="" type="checkbox"/>	<input type="checkbox"/>	<input checked="" type="checkbox"/>	Macron
<input checked="" type="checkbox"/>	<input type="checkbox"/>	<input checked="" type="checkbox"/>	elisabeth
<input checked="" type="checkbox"/>	<input type="checkbox"/>	<input checked="" type="checkbox"/>	Johnson Boris

D'ailleurs, si vous ne cochez pas la case « Version RGPD » lors de l'envoi de l'analyse des risques et que au moins un de vos employés n'a pas donné son autorisation à la divulgation de ses données personnelles, un message de sécurité « Attention. Au moins un des contacts, n'autorise pas la divulgation de ses données personnelles RGPD ! Voulez-vous continuer ? » apparaîtra.



Attention

Au moins un des contacts,
n'autorise pas la divulgation de ses données personnelles
RGPD !
Voulez-vous continuer ?

Annuler

Envoyer

Suivant vos clients ou vos obligations, vous annulerez et opterez pour une version « Version RGPD » qui protégera une partie des données personnelles de certains de vos employés, ou continuerez avec la divulgation des données personnelles de vos employés en cochant la case « envoyer »

18.3. LISTE DES ANALYSES DES RISQUES ENVOYÉES

N° Analyse	Noms des interventions	Destinataires	Email	Date d'envoi	Date de lecture	Date analyse validée	Supprimer	Attestation à un seul correspondant	Attestation à plusieurs correspondants	Code PDF
144	Peinture Bateau Honfleur	Mme Ponaze Laurine	3.monpdp@yopmail.com	17-09-2019 à 16:26	Non lu	—		Envoyer	Envoyer	5d81092e8488e/144
144	Peinture Bateau Honfleur	Mr Degaule Piene	2.monpdp@yopmail.com	17-09-2019 à 16:26	Non lu	—		Envoyer	Envoyer	5d81092bc424d/144
144	Peinture Bateau Honfleur	Mr Vasseur Henry	1.monpdp@yopmail.com	17-09-2019 à 16:26	Non lu	—		Envoyer	Envoyer	5d8109290e1d5/144
143	Chantier Peinture Hall A	Vasseur Henry	1.monpdp@yopmail.fr	17-09-2019 à 12:00	Non lu	—		Envoyer	Envoyer	5d80cae52f961/143
144	Peinture Bateau Honfleur	Vasseur Henry	1.monpdp@yopmail.com	17-09-2019 à 11:39	17-09-2019 à 11:59	—		Envoyer	Envoyer	5d80c5e5f8ecb/144

Email reçu par les deux destinataires

Email

Bonjour **Vasseur Henry** ;

La société cm3d vous transmet son analyse des risques N° **144** concernant l'intervention : **Peinture Bateau Honfleur**

Emis par cmd3@outlook.fr

Vous pouvez dès à présent visualiser cette analyse des risques :

[Cliquez-ici : pour télécharger cette analyse des risques](#)

[Cliquez-ici : j'atteste avoir lu et valide cette analyse des risques](#)

Cliquer sur : [Cliquez-ici : pour télécharger cette analyse des risques](#)

19. PDF : TELECHARGEMENT

1 / 22



Company Name

Analyse des risques de l'entreprise

Société

Intervention : Peinture Bateau Honfleur

Attestation de l'analyse de risques N° 144

A l'attention de : Vincent Henry

Code d'accès à l'Espace Entreprise ou site Mon Analyse des Risques : 954084

Code PDF : 58805e58e6bc7144

Date de création de cette analyse : 17-09-2019 11:30
Envoyé par paul.lempho@subitok.fr le : 17-09-2019 11:30
Envie par Nom Chef d'entreprise (*) / Prénom Chef d'entreprise (*)
Réalise sur le site Mon Analyse des Risques



Sommaire

Sommaire	p. 2
1.Intervention	p. 3
1.1 Informations sur l'intervention : Peinture Bateau Honfleur	p. 3
1.2 Information spécifique concernant l'intervention	p. 4
1.3 Liste des responsables Entreprise Intervenue	p. 5
1.4 Documentation et fichiers appartenant à l'intervention	p. 6
2.Informations sur la société principale, responsable de l'intervention	p. 7
2.1 Liste des responsables de la société principale	p. 8
2.2 Documentation et fichiers appartenant à la société principale	p. 9
3.Liste des entreprises sous-traitantes qui vont intervenir	p. 10
3.1 Entreprise sous-traitante : Entreprise Sous-traitante A1	p. 10
3.1.1 Liste des responsables de la société sous-traitante : Entreprise Sous-traitante A1	p. 11
3.1.2 Documentation et fichiers annexes	p. 12
4.1 Liste des engins qui vont intervenir	p. 13
4.1 Salarié : Claude	p. 13
4.1.1 Documentation et fichiers annexes	p. 14
4.2 Salarié : Dupont	p. 15
4.2.1 Documentation et fichiers annexes	p. 16
5.Liste des véhicules ou engins qui vont intervenir	p. 17
6.Liste des analyses des risques	p. 18
7.Liste des analyses des risques sous forme de fichiers	p. 19
8.Liste des Modes opératoires / Consignes / Procédures	p. 20
9.Liste des fichiers des consignes	p. 21
10.Liste des Emails qui ont reçu cette analyse des risques	p. 22

19.1. PDF

Sommaire

Sommaire	p. 2
1.Intervention	p. 3
1.1 Informations sur l'intervention : Peinture Bateau Honfleur	p. 3
1.2 Information spécifique concernant l'intervention	p. 4
1.3 Liste des responsables Entreprise Extérieure	p. 5
1.4 Documentation et fichiers appartenant à l'intervention	p. 6
2.Informations sur la société principale, responsable de l'intervention	p. 7
2.1 Liste des responsables de la société principale	p. 8
2.2. Documentation et fichiers appartenant à la société principale	p. 9
3.Liste des entreprises sous-traitantes qui vont intervenir	p. 10
3.1 Entreprise sous-traitante : Entreprise Sous-traitante A1	p. 10
3.1.1 Liste des responsables de la société sous-traitante : Entreprise Sous-traitante A1	p. 11
3.1.2 Documentation et fichiers annexes	p. 12
4.1 Liste des salariés qui vont intervenir	p. 13
4.1 Salarié : Claude	p. 13
4.1.1 Documentation et fichiers annexes	p. 14
4.2 Salarié : Dupond	p. 15
4.2.1 Documentation et fichiers annexes	p. 16
5.Liste des véhicules ou engins qui vont intervenir	p. 17
6.Liste des analyses des risques	p. 18
7.Liste des analyses des risques sous forme de fichiers	p. 19
8.Liste des Modes opératoires / Consignes / Procédures	p. 20
9.Liste des fichiers des consignes	p. 21
10.Liste des Emails qui ont reçu cette analyse des risques	p. 22

Analyse des risques

1.Intervention : Peinture Bateau Honfleur

1.1 Informations sur l'intervention : Peinture Bateau Honfleur

Intervention : Peinture Bateau Honfleur			
Nom intervention	Peinture Bateau Honfleur	Nature de l'intervention	
Lieu prévu de l'intervention	Base navale	Opération	Ponctuelle
Début de l'opération	28/07/2019	Fin de l'opération	31/07/2019
Date de l'inspection commune		Travaux	Dangeroux
Heures estimées de l'intervention	2	Nature des travaux	peinture

Lecture

Information de lecture par votre correspondant : On passe de « Non lu » à la date de lecture

Liste des interventions envoyées

N° Analyse	Noms des interventions	Destinataire	Email	Date d'envoi	Date de lecture	Date analyse validée	Supprimer	Attestation à un seul correspondant	Attestation à plusieurs correspondants	Code PDF
143	Chantier Peinture Hall A	Vasseur Henry	1.monpdp@yopmail.fr	17-09-2019 à 12:00	Non lu	—		<input type="button" value="Envoyer"/>	<input type="button" value="Envoyer"/>	5d80c5e52f961/143
144	Peinture Bateau Honfleur	Vasseur Henry	1.monpdp@yopmail.com	17-09-2019 à 11:39	17-09-2019 à 11:59	—		<input type="button" value="Envoyer"/>	<input type="button" value="Envoyer"/>	5d80c5e58ecbc/144

Pour notre exemple : Analyse des risques n°144 : Lu le 17 09 2019 à 11h59

Par contre l'Analyse des risques n°143 envoyée au destinataire Mr Vasseur n'a pas encore été lu

Le code PDF : 5d80c5e58ecbc/144 se retrouve sur le PDF

A l'attention de : Vasseur Henry

Code d'accès à l'Espace Entreprise du site Mon Analyse des Risques : 894064

Code PDF : 5d80c5e58ecbc/144

Date de création de cette analyse: 17-09-2019 11:39

N° Analyse des risques : 144 / Code : 894064 / Code PDF : 5d80c5e58ecbc/144

Date de création : 17-09-2019 11:39 - page 2/22

19.1.1. Email

Bonjour **Vasseur Henry** ;

La société cm3d vous transmet son analyse des risques N° **144** concernant l'intervention : **Peinture Bateau Honfleur**

Emis par cmd3@outlook.fr

Vous pouvez dès à présent visualiser cette analyse des risques :

[Cliquez-ici : pour télécharger cette analyse des risques](#)

[Cliquez-ici : j'atteste avoir lu et valide cette analyse des risques](#)

19.2. ATTESTATION ENVOYEE A UN SEUL OU PLUSIEURS CORRESPONDANTS

imer	Attestation à un seul correspondant	Attestation à plusieurs correspondants
	Envoyer	Envoyer

19.3. Attestation envoyée à un seul correspondant :

Attestation envoyée à un seul correspondant : Personne non enregistrée dans les contacts, étrangère au processus de l'analyse des risques.

Annuler / Retour

Envoyez cette attestation à :

Nom et prénom du destinataire (*)

Mr Duchemin Pierre ✓

Email du destinataire (*)

4.monpdp@yopmail.com ✓

Envoyer

19.4. Attestation envoyée à plusieurs correspondants

Annuler / Retour

Envoyez cette attestation d'intervention PEINTURE BATEAU HONFLEUR à :

Envoyer

cocher	Nom du destinataire	Email
<input type="checkbox"/>	Mme Ponaze Laurine	3.monpdp@yopmail.com
<input type="checkbox"/>	Mr Dogauke Pierre	2.monpdp@yopmail.com
<input checked="" type="checkbox"/>	Vasseur Henry	1.monpdp@yopmail.com

Envoyer

20. ATTESTATION DE DISTRIBUTION D'UNE ANALYSE DES RISQUES

Attestation de distribution d'une analyse des risques : Peinture Bateau Honfleur

Email reçu par M Duchemin pierre

Bonjour **Mr Duchemin Pierre** ;

La société **Cmd3** vous transmet une attestation de validation d'une analyse des risques N° **144** concernant l'intervention : **Peinture Bateau Honfleur**

Emis par **cmd3@outlook.fr**

Vous pouvez dès à présent, visualiser cette attestation de validation de l'analyse des risques :

[Cliquez-ici : pour télécharger cette attestation](#)

Après avoir cliqué sur le lien bleu : Téléchargement d'une attestation

Mon Analyse des Risques

Attestation de l'analyse des risques

Éditée via le site internet Mon Analyse des Risques le 17-09-2019 17:05.

Envoyé à Mr Duchemin Pierre dont l'email est **4.monpdp@yopmail.com**.

Le site internet Mon Analyse des Risques de la société Mon Analyse des Risques dont le Siret est le 1245784512369578, certifie l'exactitude des faits suivants :

L'analyse des risques de l'entreprise : **apave** numérotée **144** et codée 5d81092e8488e/144 dont la date de création est le : **17-09-2019 16:26**, a bien été envoyée par l'adresse courriel : **pont.emploi@outlook.fr** - le : **17-09-2019 17:05**.

Cette analyse des risques a été réalisée sur le site Mon Analyse des Risques par la société : **apave**

Raison sociale :			
Siret	11111111111111	Activité	Activité (*)
Date d'immatriculation	05/02/2019	Code APE	1123E
Forme juridique	Forme juridique	Secteur d'activité	sec
Activité principale de votre entreprise	Activité principale de l'entreprise	Ancienneté Entreprise	Activité récente (1 à 2 ans)
Adresse	3 - rue - Ville Entreprise (*) - 11111 - France	Agence	Agence
Email	pont.lambres@gmail.fr		
Chef d'entreprise : Nom Chef d'entreprise (*)			
Nom	Nom Chef d'entreprise (*)	Prénom	Prénom Chef d'entreprise (*)
Email	pont.emploi@outlook.fr	Téléphone	0303030303
Médecin du travail: Nom Médecin (*)			
Nom	Nom Médecin (*)	Prénom	Prénom Médecin (*)
Adresse	numéro 3-ruuu-59552-France	Email	epemail.medecin3@e.fr
Téléphone	1111111111	Fax	

Liste des personnes ayant reçues une demande de validation du contenu de l'analyse des risques référencée dans cette attestation .
Tous les destinataires repris dans le tableau ci-dessous, s'ils ont lu l'analyse des risques et cliqué dans l'email reçu, ont déclaré avoir lu cette analyse des risques , et attesté avoir pris connaissance de l'ensemble des mesures énoncées dans celle-ci.
Nom de l'intervention : Peinture Bateau Honfleur

Cliquer pour télécharger l'intervention : **Peinture Bateau Honfleur**



[Cliquer ici code PDF 5d81092e8488e/144.](#)

Liste des personnes ayant reçu une demande :

Destinataire	Code PDF	Email	Date envoi	Date de lecture	Date de validation
Mme Pinazo Laurine	5d81092e8488e/144	3.monrpd@yopmail.com	17-09-2019 16:26:00	Non lu	---
Mr Daguin Pierre	5d81092e8488e/144	2.monrpd@yopmail.com	17-09-2019 16:26:00	Non lu	---
Mr Vasseur Henry	5d81092e8488e/144	1.monrpd@yopmail.com	17-09-2019 16:26:00	17-09-2019 16:42	17-09-2019 16:44
Vasseur Henry	5d802e556e0c/144	1.monrpd@yopmail.com	17-09-2019 11:39:00	17-09-2019 11:59	---

Représentant légal de la société Mon Analyse des Risques
Le 17-09-2019 17:05



Téléchargement : PDF : Code PDF : 5d81092e8488e/144



Company Name

Analyse des risques de l'entreprise

Société

Intervention : Peinture Bateau Honfleur

Attestation de l'analyse de risques N° 144

A l'attention de : Mme Ponaze Laurine

Code d'accès à l'Espace Entreprise du site Mon Analyse des Risques : 535332

Code PDF : 5d81092e8488e/144

Date de création de cette analyse: 17-09-2019 16:26

Emis par Nom Chef d'entreprise (*) Prénom Chef d'entreprise (*)

Réalisé sur le site Mon Analyse des Risques


Mon Analyse des Risques

21. LISTE DES ATTESTATIONS

Liste des attestations

Annuler / Retour

Liste des attestations envoyées

N° attestation	Nom du destinataire	Email	Date d'envoi	Date de lecture de l'attestation	Attestation lue	Supprimer
5d81125ba70a/144	Vasseur Henry	1.monrpd@yopmail.com	17-09-2019 à 17:05:00	Non lu	Non	
5d81125003c0d/144	Mr Duchemin Pierre	4.monrpd@yopmail.com	17-09-2019 à 17:05:00	17-09-2019 à 17:11:12	Oui	

22. GESTION DES FICHIERS « ETAT / FICHER INTEGRE »

22.1. SUPPRESSION D'UN FICHER INTEGRE

Dès que vous enregistrez un fichier, l'état de ce fichier est en statut « Supprimable »

Etat	Fichier intégré
	<input checked="" type="checkbox"/>
	<input checked="" type="checkbox"/>

Par contre, si vous envoyez une analyse des risques, l'état de ce fichier va passer en statut « Utilisé »

Liste des fichiers de l'employé : Dubosc

Fichier	Nom de fichier	Titre	Description du fichier	Date du fichier	Etat	Fichier intégré
	Permis de conduire cloclo.pdf	Permis	Permis de conduire	20-01-2020 15:28	Utilisé	<input checked="" type="checkbox"/>
	cloclo photo.jpg	Photographie	Cloclo	20-01-2020 15:29	Utilisé	<input checked="" type="checkbox"/>

Dans le PDF, on va retrouver tous les fichiers dans 4.1.1 Documentation et fichiers annexes

4.1.1 Documentation et fichiers annexes

Titre	Fichier
Permis	Permis de conduire cloclo.pdf
Description	
Permis de conduire	
Titre	Fichier
Photographie	cloclo photo.jpg
Description	
Cloclo	

Comme les fichiers sont en statut « Utilisé », il n'est pas possible de les supprimer.

Vos correspondants doivent toujours avoir accès à ces fichiers, donc tant qu'il y aura une analyse des risques avec le salarié Dubosc. Pour pouvoir supprimer les fichiers de ce salarié, il faut décocher les fichiers

Fichier intégré
<input checked="" type="checkbox"/>
<input checked="" type="checkbox"/>

Décocher un fichier

Attention !

Ce fichier ne sera plus inclus dans aucune de vos nouvelles Analyses des Risques. Mais attention, ce fichier sera toujours inclus dans vos anciennes Analyses des Risques. Il faudra clôturer vos anciennes Analyses, pour pouvoir le supprimer.

OK

Fichiers	Nom du fichier	Titre	Etat	Fichier intégré
	Permis de conduire cloclo.pdf	Permis	Utilisé	<input type="checkbox"/>
	cloclo photo.jpg	Photographie	Utilisé	<input checked="" type="checkbox"/>

N° Analyse	Noms des interventions	Désignation	Email	Date d'envoi	Date de lecture	Date analyse validée	Supprimer	Archiever avec son correspondant	Statut des interventions correspondants	Code PDF
210	Réparation Pompe	Etrevest - Paris	monanalysedesrisques@gmail.com	20-01-2020 à 18:32	NDH lu			Envoyer	Envoyés	5a25f240ea3b2210

Et dans le PDF :

4.1.1 Documentation et fichiers annexes

Titre	Fichier
Photographie	cloclo photo.jpg
Description	
Cloclo	

Le fichier « Permis de conduire cloclo.pdf » n'est plus présent dans le PDF Analyse des risques et il est devenu en statut « Supprimable »

Annuler / Retour Restaurer à la page principale Nouveau fichier employé Dubosc Frank

Liste des fichiers de l'employé : Dubosc

Fichier	Nom du fichier	Titre	Description du fichier	Date du fichier	Etat	Fichier intégré
	Permis de conduire cloclo.pdf	Permis	Permis de conduire	20-01-2020 15:28		<input type="checkbox"/>
	cloclo photo.jpg	Photographie	Cloclo	20-01-2020 15:29	Utilisé	<input checked="" type="checkbox"/>

Pour insérer de nouveau ce fichier, il suffit de cocher « Fichier intégré »

Accueil principal Accueil Mon Profil Supprimer mon compte CDD CDDV Contact




Annuler / Retour Restaurer à la page principale Nouveau fichier employé Dubosc Frank

Liste des fichiers de l'employé : Dubosc

Attention !

Ce fichier sera intégré dans toutes les Analyses des Risques

OK

Fichier	Nom du fichier	Titre	Description du fichier	Date du fichier	Etat	Fichier intégré
	Permis de conduire cloclo.pdf	Permis	Permis de conduire	20-01-2020 15:28		<input checked="" type="checkbox"/>
	cloclo photo.jpg	Photographie	Cloclo	20-01-2020 15:29	Utilisé	<input checked="" type="checkbox"/>

Copyright © 2020 Mon Analyse des Risques

23. GESTION DES JETONS

[Gestion des Interventions](#) [Gestion des jetons](#) [Mode d'emploi du site](#)



Ici, vous pouvez acheter des jetons pour envoyer des interventions par mail

[Cliquer sur l'image pour accéder à la page d'achat des jetons .](#)

23.1. [TARIFS DES JETONS](#)

[Retour à la page principale](#) [Mes Factures](#) [Achat de jetons](#) [Code promo](#)

Tarifs des jetons

1 jeton : 3 € HT/Jeton
2 à 5 jetons : 2 € HT/Jeton
6 à 50 jetons : 1.8 € HT/Jeton
51 et + jetons : 1.6 € HT/Jeton

23.2. [ACHAT DE JETONS](#)

[Achat de jetons](#)

[Annuler / Retour](#) [Retour à la page principale](#)

Achat de jetons

Nombre de jetons

[Calculer](#) [Acheter](#)

[Calculer](#)

Annuler / Retour [Retour à la page principale](#)

Achat de jetons

Nombre de jetons

10 ✓

Calculer Acheter

18 € HT

Acheter

23.3. [CODE PROMO](#)

Code promo

Code Promo : 20R8GCW2

Vous recevez une offre via votre Email :

Offre gratuite de jetons Mon Analyse des Risques

Bonjour ,

Mon Analyse des Risques vous transmet un code d'accès gratuit ;
20R8GCW2, d'une valeur de 100 jetons .

Aller sur votre compte Mon Analyse des Risques et sur l'onglet "Gestion des Jetons", cliquer sur le "code promo vert", renseigner le code et valider.

Le nombre de jetons vous sera automatiquement crédité.

Cordialement,
L'équipe Mon Analyse des Risques

Annuler / Retour [Retour à la page principale](#)

Code PROMO

Code Promo Valider

Valider

Votre compte est crédité de 100 jetons.

24. FACTURES

Mes Factures

Annuler / Retour : [Retour à la page principale](#)

Liste des factures

Période :

Du 01-01-2019 Au 17-08-2019

Rechercher

Date Facture	N° Facture	Nombre de jetons	TVA	Montant TTC	Facture en PDF
17-08-2019	190917318	10	3.6 €	21.6 €	Télécharger
25-07-2019	190725314	10	3.6 €	21.6 €	Télécharger
25-07-2019	190725697	5	2 €	12 €	Télécharger
22-07-2019	190722751	12	4.32 €	25.92 €	Télécharger

Mon Analyse Des Risques

Expertise Industrie
113 rue du Languedoc
62215 oye plage

Raison sociale : Entreprise Debbouse
Contact facturation :
Pays : France
Adresse : 4 ROUTE DE COLMAR COL DE LA SCHL
Code postal : 98400
Ville : Paris
Email : debbouse@gmail.com
Téléphone : 0685706298

Facture

Date d'échéance : 11-04-2020
Commande : Com200411971
Paiement : Carte bancaire

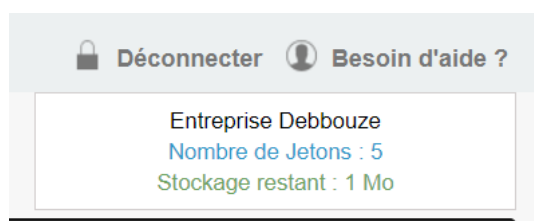
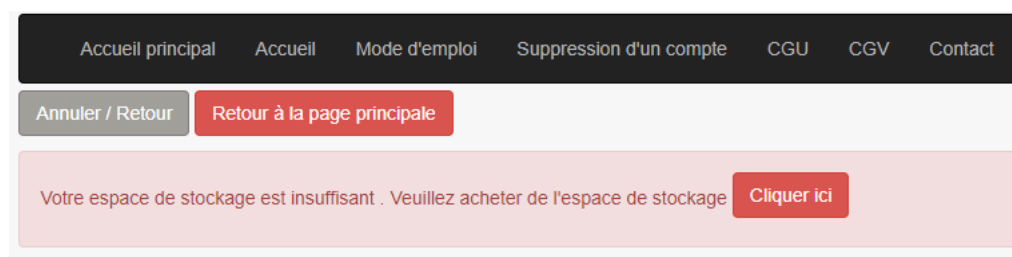
Description	Quantité	Prix U.HT	Montant HT
Achat de jeton sur le site Mon Analyse des Risques Permet d'envoyer une analyse des risques	100	1.6	160
Total:			HT : 160 € TVA 20 % : 32 € TTC : 192 €

Facture payable dès réception. Pas d'escompte. Tout incident de paiement est passible de pénalités de retard calculées sur la base de trois fois le taux d'intérêt légal en vigueur en France, avec un montant d'indemnité forfaitaire minimum de 40 euros.

25. STOCKAGE

En fonction de la taille du fichier que vous avez téléchargé, vous pouvez avoir ce message :

Vous n'avez plus assez de stockage disponible



Il faut acheter de l'espace de stockage

[Cliquer ici](#)

Ou onglet

[Achat de stockage](#)



Annuler / Retour

Retour à la page principale

Stockage utilisé : 1.1 Mo
Stockage restant : 0.9 Mo

Tarifs stockage

Capacité / Stockage en Mo	Nombre de Jetons / an	
10 Mo	6 Jetons	Acheter
20 Mo	10 Jetons	Acheter
30 Mo	12 Jetons	Acheter
50 Mo	18 Jetons	Acheter

Problème : si pas assez de jetons, en cliquant sur

[Acheter](#)

Tarifs stockage

Capacité / Stockage en Mo	Nombre de Jetons / an	
10 Mo	6 Jetons	Acheter
20 Mo	10 Jetons	Acheter
30 Mo	12 Jetons	Acheter
50 Mo	18 Jetons	Acheter

Vous n'avez pas suffisamment de jetons !



Déconnecter



Besoin d'aide ?

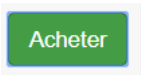
Entreprise Debbouze
Nombre de Jetons : 6
Stockage restant : 240.9 Mo

➤ Pour acheter des jetons

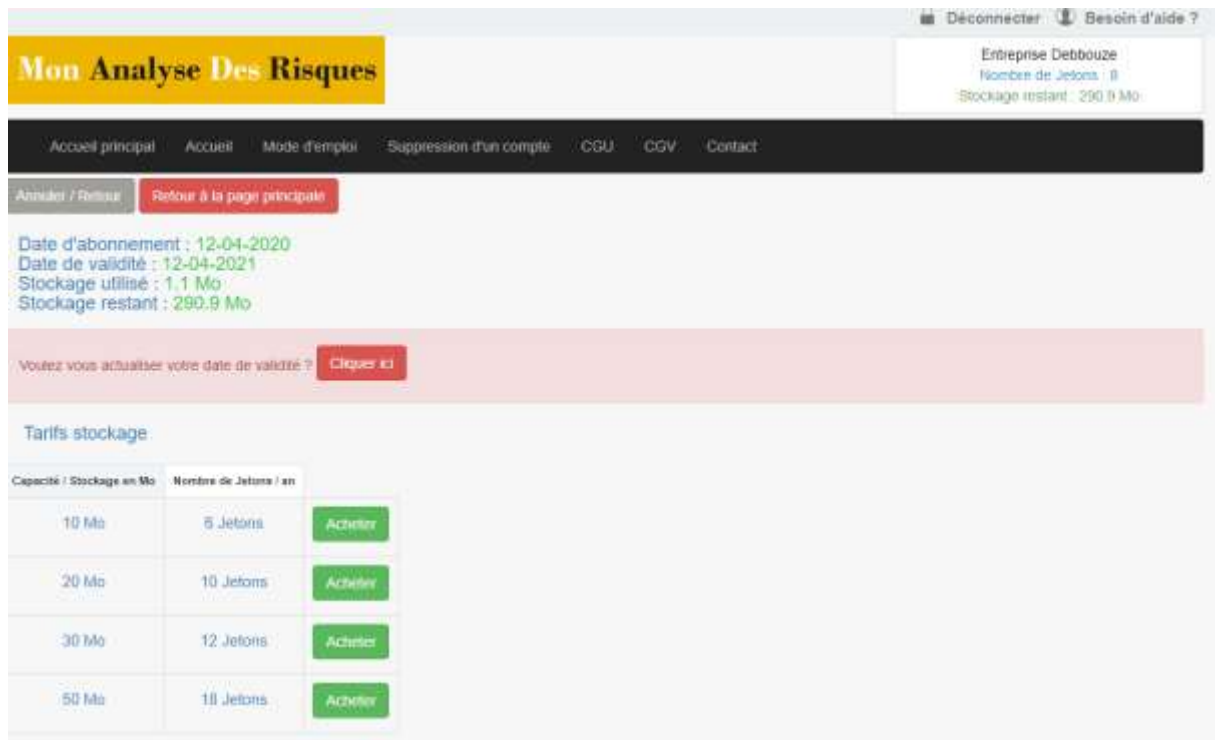
Vous devez vous rendre sur : 20.

[GESTION DES JETONS](#)

Si vous avez assez de jeton, acheter :



Et votre espace de stockage est crédité du nombre de Mo (exemple de 290,9 Mo)



The screenshot shows a user interface for "Mon Analyse Des Risques". At the top right, there are links for "Déconnecter" and "Besoin d'aide ?". The user's name "Entreprise Detbouze" is displayed, along with "Nombre de Jetons : 0" and "Stockage instant : 290,9 Mo". A navigation bar includes "Accueil principal", "Accueil", "Mode d'emploi", "Suppression d'un compte", "CGU", "CGV", and "Contact". Below this, there are buttons for "Annuler / Retour" and "Retour à la page principale". Account details are listed: "Date d'abonnement : 12-04-2020", "Date de validité : 12-04-2021", "Stockage utilisé : 1,1 Mo", and "Stockage restant : 290,9 Mo". A red banner asks "Voulez vous actualiser votre date de validité ?" with a "Cliquer ici" button. The "Tarifs stockage" section contains a table with storage capacity, number of tokens, and an "Acheter" button for each option.

Capacité / Stockage en Mo	Nombre de Jetons / an	
10 Mo	5 Jetons	Acheter
20 Mo	10 Jetons	Acheter
30 Mo	12 Jetons	Acheter
50 Mo	18 Jetons	Acheter